



## CONSORZIO DI BONIFICA DELL'UFITA

Via Aldo Moro, 58 - 83035 GROTTAMINARDA (AV)

Cod. Fisc.: 81001310648

Tel. 0825. 441040- 441122

Fax 0825. 445502

E-mail: bonifica.ufita@gmail.com

# BILANCIO


## AL 31/12/2018



<b>CONTO ECONOMICO</b>			
	CONSUNTIVO 2017	Budget 2018	CONSUNTIVO 2018
<b>A) VALORE DELLA PRODUZIONE</b>			
1) Proventi derivanti dai contributi consortili	1.565.224	2.187.999	1.569.099
a) Ruoli ordinari di contribuzione bonifica	1.565.224	2.187.999	1.569.099
1) Ruoli ordinari di contribuzione bonifica agricola	391.005	815.175	354.915
2) Ruoli ordinari di contribuzione bonifica extragricola	964.758	1.190.000	1.064.744
3) Ruoli ordinari per servizi d'irrigazione	209.461	182.824	149.439
b) Compensi e sanzioni	0	0	0
1) Compensi esattoriali		0	
2) Sanzioni connesse al mancato pagamento dei ruoli		0	
2) Variazione dei lavori in corso su ordinazione	0	0	0
a) Variazione dei lavori in corso su ordinazione		0	
3) Incrementi di immobilizzazioni per lavori interni	0	0	0
a) Incrementi di immobilizzazioni materiali	0	0	0
1) Costruzioni in economia		0	
2) Lavori in economia		0	
b) Capitalizzazione di costi pluriennali	0	0	0
1) Capitalizzazione di costi pluriennali		0	
2) Capitalizzazione di costi per manutenzioni straordinarie		0	
4) Altri ricavi e proventi, con separata indicazione dei contributi in conto esercizio	427.365	317.000	311.120
a) Fitti attivi		0	
b) Risarcimenti da assicurazioni		0	
c) Plusvalenze		0	
d) Contributi d'esercizio	266.400	247.000	168.462
1) Contributi per servizi e benefici speciali	266.400	247.000	168.462
2) Contributo regionale su contribuzione bonifica extragricola		0	
3) Altri contributi in conto esercizio (spese generali)			
e) Altri ricavi e proventi	160.965	70.000	142.657
1) Altri ricavi (vendita enel, certificati verdi etc)	160.965	70.000	142.657
2) Proventi diversi		0	
<b>TOTALE VALORE DELLA PRODUZIONE (A)</b>	<b>1.992.589</b>	<b>2.504.999</b>	<b>1.880.218</b>



<b>CONTO ECONOMICO</b>			
	CONSUNTIVO 2017	Budget 2018	CONSUNTIVO 2018
<b>B) COSTI DELLA PRODUZIONE</b>		0	
<b>6) per materie di consumo e componenti</b>	<b>6.594</b>	<b>12.000</b>	<b>2.359</b>
<i>a) Materie di consumo c/acquisti</i>	6.594	12.000	2.359
<i>b) Componenti c/acquisti</i>			
<i>c) Altri acquisti di beni di consumo</i>			
<b>7) per servizi</b>	<b>659.664</b>	<b>1.060.700</b>	<b>623.548</b>
<i>a) Costi per servizi diversi</i>	<b>588.651</b>	<b>956.200</b>	<b>541.070</b>
1) Spese di trasporto	2.826	5.000	2.912
2) Premi di assicurazione	19.068	21.000	27.365
3) Energia elettrica	165.571	180.000	181.693
4) Forza motrice		0	
5) Spese di pubblicità e promozionali	2.559	2.000	
6) Spese postali	2.954	5.000	331
7) Spese telefoniche	20.393	10.000	9.447
8) Consulenze	42.369	40.000	37.197
9) Manutenzioni e riparazioni	62.020	145.000	54.511
10) Spese di vigilanza		6.000	
11) Lavorazioni presso terzi		0	
12) Costi per servizi diversi	13.084	20.000	10.264
13) Spese per il riscaldamento	4.881	8.000	4.295
14) Spese di pulizia	8.649	8.000	7.906
15) Spese per l'aggiornamento e la tenuta del catasto	83.265	80.000	15.000
16) Spese legali e notarili	9.343	30.000	24.788
17) Spese per servizi informatici		10.000	
18) Compenso servizi esattoriali		6.000	
19 Lavori di sistemazione e manutenzione opere di bonifica	85.989	300.000	137.554
20 Lavori di sistemazione e manutenzione opere irrigue	24.908	27.000	2.800
21 Studi, rilievi, progettazioni		100	
22 Direzione lavori, RUP, collaudo		100	
23 Spese per la sicurezza	7.174	25.000	4.497
24 Spese postali per la riscossione	20.000	20.000	18.502
25 Spese per la partecipazione ad enti, associazioni ed eventi artistici	3.400	5.000	
26 Spese di rappresentanza	2.134	3.000	2.009






<b>CONTO ECONOMICO</b>			
	CONSUNTIVO 2017	Budget 2018	CONSUNTIVO 2018
27 Altri costi	8.063	0	
<b>b) Spese per commissioni</b>	<b>0</b>	<b>8.000</b>	<b>0</b>
1) Oneri diversi di intermediazione		0	
2) Commissioni d'incasso		4.000	
3) Spese bancarie diverse		4.000	
4) Commissioni di factoring			
<b>c) Compensi</b>	<b>62.901</b>	<b>87.000</b>	<b>70.958</b>
1) Compensi ed indennità di carica al presidente	24.000	24.000	24.000
2) Compensi ed indennità di carica ai membri del consiglio dei delegati	432	12.000	1.296
3) Compensi ed indennità di carica ai membri della deputazione amministrativa	26.952	36.000	29.768
4) Compensi ed indennità di carica ai membri del collegio dei revisori dei conti	11.517	15.000	15.894
5) Compensi per rinnovo cariche consortili		0	
<b>d) Contributi</b>	<b>8.112</b>	<b>9.500</b>	<b>11.520</b>
1) Contributi su compensi corrisposti al presidente	3.800	3.800	5.760
2) Contributi su compensi corrisposti ai membri del consiglio dei delegati		1.200	
3) Contributi su compensi corrisposti ai membri della deputazione amministrativa	4.312	4.500	5.760
4) Contributi su compensi corrisposti ai membri del collegio dei revisori dei conti		0	
5) Contributi su compensi corrisposti per rinnovo cariche consortili			
<b>8) per godimento beni di terzi</b>	<b>0</b>	<b>140.000</b>	<b>0</b>
a) Fitti passivi		0	
b) Canoni di leasing		11.000	
c) Noleggio di attrezzature		129.000	
<b>9) per il personale</b>	<b>941.704</b>	<b>926.817</b>	<b>892.803</b>
a) salari e stipendi	682.927	663.138	657.590
b) oneri sociali	207.383	207.652	186.544
c) trattamento di fine rapporto	51.393	56.027	48.668
d) trattamento di quiescenza e simili		0	
e) altri costi		0	
<b>10) ammortamenti e svalutazioni</b>	<b>0</b>	<b>24.600</b>	<b>0</b>





<b>CONTO ECONOMICO</b>			
	CONSUNTIVO 2017	Budget 2018	CONSUNTIVO 2018
<i>a) Ammortamento delle immobilizzazioni immateriali</i>	0	0	0
1) Ammortamento costi di impianto e ampliamento		0	
2) Ammortamento costi di ricerca, sviluppo e pubblicita'		0	
3) Ammortamento diritti di brevetto e utilizzazione delle opere dell'ingegno		0	
4) Ammortamento concessioni		0	
5) Ammortamento licenze		0	
6) Ammortamento migliorie beni di terzi		0	
7) Ammortamento altre immobilizzazioni immateriali		0	
<i>b) Ammortamento delle immobilizzazioni materiali</i>	0	24.600	0
1) Ammortamento fabbricati ad uso ufficio		0	
2) Ammortamento fabbricati civili		0	
3) Ammortamento fabbricati industriali e costruzioni leggere		0	
4) Ammortamento fabbricati rurali		0	
5) Ammortamento impianti idraulici		0	
6) Ammortamento impianti diversi		0	
7) Ammortamento macchinari		0	
8) Ammortamento attrezzature industriali		0	
9) Ammortamento attrezzature commerciali		0	
10) Ammortamento migliorie beni di terzi		0	
11) Ammortamento beni gratuitamente devolvibili		0	
12) Ammortamento mobili e attrezzature d'ufficio		0	
13) Ammortamento canalizzazioni di bonifica		0	
14) Ammortamento opere per la sistemazione del suolo		0	
15) Ammortamento automezzi		0	
16) Ammortamento mezzi idraulici		0	
17) Ammortamento altre immobilizzazioni materiali		24.600	
<i>c) Altre svalutazioni delle immobilizzazioni</i>	0	0	0
1) Svalutazione immobilizzazioni immateriali		0	
2) Svalutazione immobilizzazioni materiali		0	
3) Svalutazione immobilizzazioni finanziarie		0	



<b>CONTO ECONOMICO</b>			
	CONSUNTIVO 2017	Budget 2018	CONSUNTIVO 2018
4) Svalutazione crediti compresi nell'attivo circolante		0	
5) Altre svalutazioni		0	
<b>11) variazioni delle rimanenze di materie di consumo e componenti</b>	<b>0</b>	<b>0</b>	<b>0</b>
<i>a) Variazione delle rimanenze delle materie di consumo</i>		0	
<i>b) Variazione delle rimanenze dei componenti</i>		0	
<b>12) accantonamenti per rischi</b>	<b>240.000</b>	<b>160.211</b>	<b>22.979</b>
<i>a) Accantonamenti per rischi fiscali</i>		0	
<i>b) Accantonamenti per responsabilita' civile</i>		0	
<i>c) Altri accantonamenti per rischi</i>	240.000	160.211	22.979
<b>13) altri accantonamenti</b>	<b>0</b>	<b>17.354</b>	<b>0</b>
<i>a) Accantonamenti per manutenzioni cicliche</i>		0	
<i>b) Accantonamenti per garanzia impianti</i>		0	
<i>c) Accantonamenti per oneri diversi</i>		17.354	
<b>14) oneri diversi di gestione</b>	<b>9.252</b>	<b>19.500</b>	<b>487.602</b>
<i>a) Trasferimenti passivi</i>	<b>0</b>	<b>0</b>	<b>0</b>
1) Trasferimenti e contributi relativi all'attività consortile		0	
2) Contributi per partecipazione a progetti europei, nazionali e regionali		0	
<i>b) Tasse e imposte</i>	<b>5.333</b>	<b>10.000</b>	<b>11.248</b>
1) Tasse automobilistiche		2.000	
2) Tasse sulle concessioni governative		1.000	3.695
3) Bolli cambiari		0	
4) Oneri tributari diversi	5.333	7.000	7.553
<i>c) Perdite</i>	<b>0</b>	<b>5.000</b>	<b>476.354</b>
1) Perdite su crediti		5.000	476.354
2) Perdite varie		0	
<i>d) Altri oneri diversi</i>	<b>3.919</b>	<b>4.500</b>	<b>0</b>
1) Spese per atti e contratti vari	1.031	1.500	
2) Minusvalenze		0	
3) Rimborsi spese organi consortili		0	
4) Altri oneri	2.888	3.000	
<b>TOTALE COSTI DELLA PRODUZIONE (B)</b>	<b>1.857.213</b>	<b>2.361.182</b>	<b>2.029.291</b>





<b>CONTO ECONOMICO</b>			
	CONSUNTIVO 2017	Budget 2018	CONSUNTIVO 2018
<b>DIFFERENZA TRA VALORE E COSTI DELLA PRODUZIONE</b>	135.376	143.817	-149.073
<b>C) PROVENTI E ONERI FINANZIARI</b>		0	
<b>15) Proventi da partecipazioni, con separata indicazione di quelli relativi ad imprese controllate</b>	0	0	0
<i>a) Dividendi su partecipazioni</i>		0	
<i>b) Altri proventi da partecipazioni</i>		0	
<b>16) Altri proventi finanziari</b>	0	0	0
<i>a) da crediti iscritti nelle immobilizzazioni, con separata indicazione di quelli da imprese controllate</i>		0	
<i>b) da titoli iscritti nelle immobilizzazioni che non costituiscono partecipazioni</i>		0	
<i>c) da titoli iscritti nell'attivo circolante che non costituiscono partecipazioni</i>		0	
<i>d) proventi diversi dai precedenti, con separata indicazione di quelli da imprese controllate</i>		0	
<b>17) Interessi e altri oneri finanziari, con separata indicazione di quelli verso imprese controllate</b>	60.709	78.055	38.375
<i>a) Interessi passivi</i>	60.709	78.055	38.375
1) Interessi passivi bancari	39.201	43.500	20.730
2) Interessi passivi v/fornitori		0	
3) Interessi e commissioni passive v/esattoria		0	
4) Interessi passivi su mutui	21.507	34.555	17.644
5) Interessi passivi su obbligazioni		0	
<i>b) Perdite</i>	0	0	0
1) Perdita su titoli		0	
2) Perdite su partecipazioni		0	
<i>c) Altri oneri finanziari</i>	0	0	0
1) Sconti passivi su effetti		0	
2) Oneri finanziari diversi		0	
<b>TOTALE PROVENTI ED ONERI FINANZIARI (15+16-17)</b>	<b>-60.709</b>	<b>-78.055</b>	<b>-38.375</b>
<b>D) RETTIFICHE DI VALORE DI ATTIVITA' FINANZIARIE</b>		0	
<b>18) Rivalutazioni</b>	0	0	0



<b>CONTO ECONOMICO</b>			
	CONSUNTIVO 2017	Budget 2018	CONSUNTIVO 2018
a) di partecipazioni		0	
b) di immobilizzazioni finanziarie, che non costituiscono partecipazioni		0	
c) di titoli iscritti nell'attivo circolante, che non costituiscono partecipazioni		0	
<b>19) Svalutazioni</b>	<b>0</b>	<b>0</b>	<b>0</b>
a) di partecipazioni		0	
b) di immobilizzazioni finanziarie, che non costituiscono partecipazioni		0	
c) di titoli iscritti nell'attivo circolante, che non costituiscono partecipazioni		0	
<b>TOTALE RETTIFICHE DI VALORE (18-19)</b>	<b>0</b>	<b>0</b>	<b>0</b>
<b>E) PROVENTI E ONERI STRAORDINARI</b>		0	
<b>20) Proventi, con separata indicazione delle plusvalenze da alienazioni i cui ricavi non sono iscrivibili al n. 4)</b>	<b>0</b>	<b>0</b>	<b>3.094</b>
a) plusvalenze		0	
b) sopravvenienze attive		0	3.094
c) ripristini di valore		0	
d) insussistenze passive		0	
e) proventi straordinari diversi		0	
<b>21) Oneri straordinari, con separata indicazione delle minusvalenze da alienazioni i cui effetti contabili non sono iscrivibili al n. 12) e delle imposte relative ad esercizi precedenti</b>	<b>0</b>	<b>2.000</b>	<b>0</b>
a) minusvalenze		0	
b) sopravvenienze passive		2.000	
c) insussistenze attive		0	
d) oneri straordinari diversi		0	
<b>TOTALE PARTITE STRAORDINARIE (20-21)</b>	<b>0</b>	<b>-2.000</b>	<b>3.094</b>
<b>RISULTATO ECONOMICO DI ESERCIZIO (A-B±C±D±E)</b>	<b>74.667</b>	<b>63.762</b>	<b>-184.353</b>
<b>22) Imposte sul reddito dell'esercizio, correnti, differite e anticipate</b>	<b>60.893</b>	<b>63.762</b>	<b>62.333</b>
<b>23) Utile (perdite) dell'esercizio</b>	<b>13.774</b>	<b>0</b>	<b>-246.686</b>



STATO PATRIMONIALE			
ATTIVITA'	Situazione al 31.12.2017	variazione	Situazione al 31.12.2018
<b>A) IMMOBILIZZAZIONI, con separata indicazione di quelle concesse in locazione finanziaria</b>			
<b>I - Immobilizzazioni immateriali</b>			
1) costi di impianto e di ampliamento			
meno Fondo ammortamento			
2) costi di ricerca, sviluppo e pubblicità			
meno Fondo ammortamento			
3) diritti di brevetto industriale e diritti di utilizzazione delle opere dell'ingegno	0	0	0
meno Fondo ammortamento	0	0	0
4) concessioni, licenze e diritti simili		0	
meno Fondo ammortamento		0	
5) migliorie su beni di terzi		0	
meno Fondo ammortamento		0	
6) immobilizzazioni in corso e acconti		0	
7) altre		0	
meno Fondo ammortamento		0	
<b>immobilizzazioni</b>	<b>0</b>	<b>0</b>	<b>0</b>
<b>II - Immobilizzazioni materiali</b>			
1) terreni e fabbricati	6.690	0	6.690
2013 e precedenti		0	
2) impianti e macchinario		0	
meno Fondo ammortamento		0	
3) attrezzature industriali e commerciali	33.977	0	33.977
meno Fondo ammortamento	-33.977	0	-33.977
4) migliorie su beni di terzi		0	
meno Fondo ammortamento		0	
5) beni gratuitamente devolvibili		0	
meno Fondo ammortamento		0	
6) altri beni	362.245	0	362.245
meno Fondo ammortamento	-362.245	0	-362.245
7) immobilizzazioni in corso e acconti		0	
<b>Totale immobilizzazioni materiali</b>	<b>6.690</b>	<b>0</b>	<b>6.690</b>
<b>III - Immobilizzazioni finanziarie, con separata indicazione, per ciascuna voce dei crediti, degli importi esigibili entro l'esercizio successivo</b>			
1) partecipazioni in	0	0	0
a) imprese controllate		0	
b) altre imprese		0	
2) crediti	0	0	0
a) verso imprese controllate		0	



STATO PATRIMONIALE			
ATTIVITA'	Situazione al 31.12.2017	variazione	Situazione al 31.12.2018
<i>pubblici</i>		0	0
<i>c) verso altri</i>	0	0	0
3) altri titoli	0	0	0
Totale immobilizzazioni finanziarie	0	0	0
<b>TOTALE IMMOBILIZZAZIONI</b>	<b>6.690</b>	<b>0</b>	<b>6.690</b>
<b>B) ATTIVO CIRCOLANTE</b>			
<b>I - Rimanenze</b>			
1) materie di consumo e componenti		0	
2) lavori in corso su ordinazione		0	
3) acconti		0	
Totale rimanenze	0	0	0
<b>II - Crediti, con separata indicazione, per ciascuna voce, degli importi esigibili oltre l'esercizio successivo</b>			
1) Crediti verso i consorziati e altri utenti	1.818.558	-462.430	1.356.128
2) Crediti verso imprese controllate		0	
3) Crediti verso lo Stato, la Regione e altri enti pubblici	0	0	0
4) Crediti tributari, previd.n., etc	7.029	-5.761	1.268
5) Crediti verso terzi		0	
6) Altri crediti e acconti (Enpaia c/TFR, etc)	693.517	3.068	696.585
Totale crediti	2.519.104	-465.124	2.053.980
<b>III - Attività finanziarie che non costituiscono immobilizzazioni</b>			
1) Partecipazioni in imprese controllate		0	
2) Altre partecipazioni		0	
3) Obbligazioni		0	
4) Altri titoli		0	
Totale attività finanziarie	0	0	0
<b>IV - Disponibilità liquide</b>			
1) Depositi bancari e postali	439.748	428.560	868.307
2) Assegni		0	
3) Denaro e valori in cassa	74	794	869
Totale disponibilità liquide	439.822	429.354	869.176
<b>TOTALE ATTIVO CIRCOLANTE</b>	<b>2.958.926</b>	<b>-35.770</b>	<b>2.923.156</b>
<b>C) RATEI E RISCONTI</b>			
1) Ratei attivi			
2) Risconti attivi			
<b>TOTALE RATEI E RISCONTI</b>	<b>0</b>	<b>0</b>	<b>0</b>
<b>TOTALE ATTIVO</b>	<b>2.965.616</b>	<b>-35.770</b>	<b>2.929.846</b>





**Stato patrimoniale 2018- CONSORZIO DI BONIFICA UFITA-**

<b>STATO PATRIMONIALE</b>			
PASSIVITA'	Situazione al 31.12.2017	variazioni +/-	Situazione al 31.12.2018
<b>A) PATRIMONIO NETTO</b>			
I. Fondo consortile	374	0	374
II. Riserve di rivalutazione		0	
III. Riserve statutarie		0	
IV. Riserva straordinaria		0	
V. Contributi per ripiano perdite		0	
VI. Altre riserve	-655.698	100.330	-555.368
VII. Utili (perdite) portati a nuovo	-394.367	13.774	-380.593
VIII. Utile (perdita) dell'esercizio	13.774	0	-246.686
<b>TOTALE PATRIMONIO NETTO</b>	<b>-1.035.916</b>	<b>114.104</b>	<b>-1.182.273</b>
<b>B) FONDI PER RISCHI ED ONERI</b>			
1) per trattamento di quiescenza e obblighi simili		0	
2) per imposte, anche differite		0	
3) altri	588.660	-153.480	435.181
<b>TOTALE FONDI RISCHI ED ONERI</b>	<b>588.660</b>	<b>-153.480</b>	<b>435.181</b>
<b>C) TRATTAMENTO DI FINE RAPPORTO DI LAVORO SUBORDINATO</b>	<b>695.832</b>	<b>753</b>	<b>696.585</b>
<b>D) DEBITI</b> , con separata indicazione, per ciascuna voce, degli importi esigibili oltre l'esercizio successivo			
1) debiti verso le banche entro l'esercizio	868.985	66.156	935.140
oltre esercizio	744.932	-157.720	587.212
2) debiti verso altri finanziatori		784.429	784.429
3) acconti		0	
4) debiti verso fornitori	454.250	-78.042	376.207
5) debiti verso imprese controllate		0	
6) debiti tributari	134.233	86.315	220.548
7) debiti verso istituti di previdenza e di sicurezza sociale	45.184	-39.762	5.422
8) altri debiti	469.457	-398.062	71.395
<b>TOTALE DEBITI</b>	<b>2.717.041</b>	<b>263.313</b>	<b>2.980.353</b>
<b>E) RATEI E RISCONTI</b>			
1) Ratei passivi			
2) Risconti passivi			
<b>TOTALE RATEI E RISCONTI</b>	<b>0</b>	<b>0</b>	<b>0</b>
<b>TOTALE PASSIVO</b>	<b>2.965.616</b>	<b>224.691</b>	<b>2.929.846</b>



CONTO ECONOMICO	2018	Note
<b>A) VALORE DELLA PRODUZIONE</b>		
1) Proventi derivanti dai contributi consortili	1.569.099	
a) Ruoli ordinari di contribuzione bonifica	1.569.099	
1) Ruoli ordinari di contribuzione bonifica agricola	354.915	Ruoli emessi per bonifica agricola
2) Ruoli ordinari di contribuzione bonifica extragricola	1.064.744	Ruoli emessi di bonifica per fabbricati allacciati e reti
3) Ruoli ordinari per servizi d'irrigazione	149.439	Ruoli irrigui emessi sia per il servizio (codice 750) che per la manutenzione (codice 642)
4) Altri ricavi e proventi, con separata indicazione dei contributi in conto esercizio	311.120	
d) Contributi d'esercizio	168.462	
1) Contributi per servizi e benefici speciali	168.462	Contributo regionale su energia elettrica, contributo regionale su manut. OO.PP. .
e) Altri ricavi e proventi	142.657	
1) Altri ricavi (vendita enel, certificati verdi etc)	142.657	Vendita certificati verdi prodotti da impianto fotovoltaico, vendita energia elettrica al Gse, Rimborso Comune di Montecalvo Irpino, Recupero Comune Ariano Irpino etc
<b>TOTALE VALORE DELLA PRODUZIONE (A)</b>	<b>1.880.218</b>	
<b>B) COSTI DELLA PRODUZIONE</b>		
6) per materie di consumo e componenti	2.359	
a) Materie di consumo c/acquisti	2.359	Cancelleria , carburanti e lubrificanti, indumenti di lavoro
c) Altri acquisti di beni di consumo	0	
7) per servizi	623.548	
a) Costi per servizi diversi	541.070	
1) Spese di trasporto	2.912	autostrade, viacard, parcheggi, agenzia trasporto
2) Premi di assicurazione	27.365	R.c. Amm.ori e dipendenti, Polizza fotovoltaico, auto
3) Energia elettrica	181.693	Consumo energia per impianti irrigui e per sede
5) Spese di pubblicità e promozionali	0	giornali x bandi gara lavori
6) Spese postali	331	Spedizione convocazione organi, avvisi bonari etc
7) Spese telefoniche	9.447	Telefoni sede, telecontrollo fotovoltaico
8) Consulenze	37.197	Compensi per ingegnere della sicurezza, medico del lavoro, geologi, collaudatori, commissari, assistenti di cantiere etc.





CONTO ECONOMICO	2018	Note
9) Manutenzioni e riparazioni	54.511	lavori di sistemazione e ripristino funzionalità, materiali impiegati per i lavori di sistemazione etc
10) Spese di vigilanza	0	vigilanza impianto fotovoltaico
12) Costi per servizi diversi	10.264	Analisi acque, ARPAC, Registro Italiano Dighe , canoni etc
13) Spese per il riscaldamento	4.295	Gas sede e casa guardiana diga Maccioni etc
14) Spese di pulizia	7.906	Pulizia sede
15) Spese per l'aggiornamento e la tenuta del catasto	15.000	Spese tenuta e aggiornamento banca dati catastale con consulenza e assistenza ditta specializzata
16) Spese legali e notarili	24.788	Spese legali per TAR e CdS promosse da ricorrenti gara Lavori Calore Irpino, contro Ministero x lavori, etc,
19 Lavori di sistemazione e manutenzione opere di bonifica	137.554	Spese di riparazione impianti di bonifica, lavori di sistemazione e ripristino funzionalità, materiali impiegati per i lavori di sistemazione etc
20 Lavori di sistemazione e manutenzione opere irrigue	2.800	Spese di riparazione impianti irrigui, piccoli lavori di sistemazione e ripristino funzionalità, materiali impiegati per i lavori di sistemazione etc
23 Spese per la sicurezza	4.497	
24 Spese postali per la riscossione	18.502	
25 Spese per la partecipazione ad enti, associazioni ed eventi artistici	0	Partecipazione ANBI, Unione Regionale etc.
26 Spese di rappresentanza	2.009	Vitto e alloggio x ditta aggiornamento catastale, consumazioni in occasione di sedute organi, etc.
<b>c) Compensi</b>	<b>70.958</b>	
1) Compensi ed indennità di carica al presidente	24.000	Impegno competenze annue
2) Compensi ed indennità di carica ai membri del consiglio dei delegati	1.296	Impegno competenze annue come da verbali presenze
3) Compensi ed indennità di carica ai membri della deputazione amministrativa	29.768	Impegno competenze annue
4) Compensi ed indennità di carica ai membri del collegio dei revisori dei conti	15.894	Impegno competenze annue
<b>d) Contributi</b>	<b>11.520</b>	
1) Contributi su compensi corrisposti al presidente	5.760	Impegno competenze annue
3) Contributi su compensi corrisposti ai membri della deputazione amministrativa	5.760	Impegno competenze annue
<b>9) per il personale</b>	<b>892.803</b>	
<b>a) salari e stipendi</b>	<b>657.590</b>	compensi per dipendenti e operai avventizi: vedi prospetto analitico





CONTO ECONOMICO	2018	Note
b) oneri sociali	186.544	oneri per dipendenti e operai avventizi
c) trattamento di fine rapporto	48.668	quota di competenza tfr
12) accantonamenti per rischi	22.979	
c) Altri accantonamenti per rischi	22.979	Svalutazione torrettaria dei crediti verso i consorziati per ruoli bonifica, di ammontare adeguato a coprire il 2,2% del credito al 31.12 dei ruoli di bonifica
14) oneri diversi di gestione	487.602	
b) Tasse e imposte	11.248	tassee comunali:tari, imu etc
d) Altri oneri diversi	0	imposte registro
4) Altri oneri	0	imposte e tasse varie
<b>TOTALE COSTI DELLA PRODUZIONE (B)</b>	<b>2.029.291</b>	
<b>DIFFERENZA TRA VALORE E COSTI DELLA PRODUZIONE</b>	<b>-149.073</b>	
17) Interessi e altri oneri finanziari, con separata indicazione di quelli verso imprese controllate	38.375	
a) Interessi passivi	38.375	
1) Interessi passivi bancari	20.730	interessi passivi su c/c
4) Interessi passivi su mutui	17.644	interessi passivi su mutui
<b>TOTALE PROVENTI ED ONERI FINANZIARI (15+16-17)</b>	<b>-38.375</b>	
<b>TOTALE PARTITE STRAORDINARIE (20-21)</b>	<b>3.094</b>	
<b>RISULTATO ECONOMICO DI ESERCIZIO (A-B±C±D±E)</b>	<b>-184.353</b>	
22) Imposte sul reddito dell'esercizio, correnti, differite e anticipate	62.333	irap enti pubblici (8,5% su stipendi e salari) + ires su vendita energia elettrica fotovoltaica
<b>23) Utile (perdite) dell'esercizio</b>	<b>-246.686</b>	Perdita di esercizio

IL CAPO AREA AMMINISTRATIVA  
Dott. Fausto ADDESA




STATO PATRIMONIALE		
ATTIVITA'	Situazione al 31.12.2018	Note
<b>A) IMMOBILIZZAZIONI, con separata indicazione di quelle concesse in locazione finanziaria</b>	0	
<b>I - Immobilizzazioni immateriali</b>	0	
1) costi di impianto e di ampliamento	0	
meno Fondo ammortamento	0	
2) costi di ricerca, sviluppo e pubblicità	0	
meno Fondo ammortamento	0	
3) diritti di brevetto industriale e diritti di utilizzazione delle opere dell'ingegno	0	
meno Fondo ammortamento	0	
4) concessioni, licenze e diritti simili	0	
meno Fondo ammortamento	0	
5) migliorie su beni di terzi	0	
meno Fondo ammortamento	0	
6) immobilizzazioni in corso e acconti	0	
7) altre	0	
meno Fondo ammortamento	0	
<b>immobilizzazioni</b>	<b>0</b>	
<b>II - Immobilizzazioni materiali</b>	<b>0</b>	
1) terreni e fabbricati	6.690	Centinaia di particelle da asservimento aree irrigue e invasi
2013 e precedenti	0	
2) impianti e macchinario	0	
meno Fondo ammortamento	0	
3) attrezzature industriali e commerciali	33.977	Acquisto di minuteria e attrezzature varie in anni antecedenti
meno Fondo ammortamento	-33.977	ammortamenti
4) migliorie su beni di terzi	0	
meno Fondo ammortamento	0	
5) beni gratuitamente devolvibili	0	
meno Fondo ammortamento	0	
6) altri beni	362.245	Mobili (147139), Macchine elettroniche d'ufficio (16886,06), Mezzi meccanici, autocarro, autovetture (141415), Altre immobilizzazioni (54425)
meno Fondo ammortamento	-362.245	ammortamenti
7) immobilizzazioni in corso e acconti	0	
<b>Totale immobilizzazioni materiali</b>	<b>6.690</b>	
<b>III - Immobilizzazioni finanziarie, con separata indicazione, per ciascuna voce dei crediti, degli importi esigibili entro l'esercizio successivo</b>	<b>0</b>	
1) partecipazioni in	0	
a) imprese controllate	0	
b) altre imprese	0	
2) crediti	0	

IL CAPO AREA AMMINISTRATIVA  
Dott. Fausto ADDESA




STATO PATRIMONIALE		
ATTIVITA'	Situazione al 31.12.2018	Note
a) verso imprese controllate	0	
pubblici	0	
c) verso altri	0	
3) altri titoli	0	
Totale immobilizzazioni finanziarie	0	
<b>TOTALE IMMOBILIZZAZIONI</b>	<b>6.690</b>	
<b>B) ATTIVO CIRCOLANTE</b>	<b>0</b>	
<b>I - Rimanenze</b>	<b>0</b>	
1) materie di consumo e componenti	0	
2) lavori in corso su ordinazione	0	
3) acconti	0	
Totale rimanenze	0	
<b>II - Crediti, con separata indicazione, per ciascuna voce, degli importi esigibili oltre l'esercizio successivo</b>	<b>0</b>	
1) Crediti verso i consorziati e altri utenti	1.356.128	Crediti per ruoli di bonifica (1169559), irrigazione (157438 e 204983), altri (606) - fondo svalutazione crediti ruoli (22.979)
2) Crediti verso imprese controllate	0	
3) Crediti verso lo Stato, la Regione e altri enti pubblici	0	
4) Crediti tributari	1.268	Credito IVA al 31 dicembre (x liquidazioni iva su fatture relative all'impianto fotovoltaico)
5) Crediti per imposte anticipate	0	
6) Altri crediti e acconti	696.585	Credito v/ Enpaia x TFR versato
Totale crediti	2.053.980	
<b>III - Attività finanziarie che non costituiscono immobilizzazioni</b>	<b>0</b>	
1) Partecipazioni in imprese controllate	0	
2) Altre partecipazioni	0	
3) Obbligazioni	0	
4) Altri titoli	0	
Totale attività finanziarie	0	
<b>IV - Disponibilità liquide</b>	<b>0</b>	
1) Depositi bancari e postali	868.307	Sommatoria dei saldi dei: Conti correnti postali per incasso ruoli irrigui e di bonifica ordinari, conto corrente bancario per ruoli coattivi, conti correnti vincolati per lavori finanziati da Regione e Ministero MIPAF
2) Assegni	0	
3) Denaro e valori in cassa	869	Saldo cassa economato
Totale disponibilità liquide	869.176	
<b>TOTALE ATTIVO CIRCOLANTE</b>	<b>2.923.156</b>	
<b>C) RATEI E RISCONTI</b>	<b>0</b>	
1) Ratei attivi	0	
2) Risconti attivi	0	
<b>TOTALE RATEI E RISCONTI</b>	<b>0</b>	
<b>TOTALE ATTIVO</b>	<b>2.929.846</b>	





<b>STATO PATRIMONIALE</b>		
<b>PASSIVITA'</b>	<b>Situazione al 31.12.2018</b>	
<b>A) PATRIMONIO NETTO</b>	0	
I. Fondo consortile	374	Quote sottoscritte in sede di costituzione del Consorzio
II. Riserve di rivalutazione	0	
III. Riserve statutarie	0	
IV. Riserva straordinaria	0	
V. Contributi per ripiano perdite	0	
VI. Altre riserve	-555.368	Riserva per differenze valutative tra la contabilità finanziaria e la contabilità economica nella fase di passaggio 2006
VII. Utili (perdite) portati a nuovo	-380.593	Sommatoria dei risultati di esercizio dal 2006: Disavanzo di amministrazione 2006 (€187.497,19), Perdita 2007 (€ 229.338,33), Utile 2008 (125.319,06), Utile 2009 (27.912,57), Perdita 2010 (198.248,90), Utile 2011 (13.470,64), Utile 2012 (12.258,97), Utile 2013, Utile 2014, Utile 2015, Utile 2016, Utile 2017
VIII. Utile (perdita) dell'esercizio	-246.686	Risultato dell'esercizio come da conto economico
<b>TOTALE PATRIMONIO NETTO</b>	<b>-1.182.272,67</b>	<b>0,00</b>
<b>B) FONDI PER RISCHI ED ONERI</b>	0	
1) per trattamento di quiescenza e obblighi simili	0	
2) per imposte, anche differite	0	
3) altri	435.181	La voce "Altri fondi per rischi generici" è destinata a coprire gli effetti economici da eventuali contenziosi con ditte appaltatrici, studi legali, etc
<b>TOTALE FONDI RISCHI ED ONERI</b>	<b>435.181</b>	
<b>C) TRATTAMENTO DI FINE RAPPORTO DI LAVORO SUBORDINATO</b>	696.585	Fondo trattamento fine rapporto, già versato all'Enpaia
<b>D) DEBITI</b> , con separata indicazione, per ciascuna voce, degli importi esigibili oltre l'esercizio successivo	0	
1) debiti verso le banche entro l'esercizio	935.140	Saldo del disavanzo di conto corrente consortile
oltre esercizio	587.212	Debito in quota capitale dei mutui passivi in essere
2) debiti verso altri finanziatori	784.429	Debiti v/Regione Camp. X Lavori PSR Ufita e PSR Calore (finanziamento ricevuto e da impegnare),
3) acconti	0	
4) debiti verso fornitori	376.207	Saldo dei debiti verso fornitori di beni e servizi (imprese, professionisti, etc)
5) debiti verso imprese controllate	0	
6) debiti tributari	220.548	Ritenute d'acconto su stipendi, salari, compensi, imposte ires e irap



<b>STATO PATRIMONIALE</b>		
<b>PASSIVITA'</b>	<b>Situazione al 31.12.2018</b>	
7) debiti verso istituti di previdenza e di sicurezza sociale	5.422	Ritenute d'acconto su stipendi e salari
8) altri debiti	71.395	Debiti v/dipendenti, organi amm.vi, revisori
<b>TOTALE DEBITI</b>	<b>2.980.353</b>	
<b>E) RATEI E RISCONTI</b>	<b>0</b>	
1) Ratei passivi	0	
2) Risconti passivi	0	
<b>TOTALE RATEI E RISCONTI</b>	<b>0</b>	
<b>TOTALE PASSIVO</b>	<b>2.929.846</b>	

IL CAPO AREA AMMINISTRATIVA  
Dott. Fausto ADDESA



PROSPETTO DI RAFFRONTO ENTRATE PER RUOLI DI CONTRIBUENZA			
	Preventivo	Consuntivo	NOTE
RUOLI AGRICOLI	815.175,00	354.914,83	Il tributo grava sugli immobili ricadenti nel perimetro di contribuenza del Consorzio, iscritti nel Catasto dello Stato. Sono esentati per Legge Regionale n.4/2003 gli immobili urbani e promiscui, ricadenti in aree urbane perimetrare.
RUOLI EXTRAGRICO LI	1.190.000,00	1.064.744,49	Il tributo grava sugli immobili ricadenti nel perimetro di contribuenza del Consorzio, privi di propria base territoriale, sui quali è esercitata attività non agricola. Sono esentati dalla L.R. n.4/2003 gli enti urbani e promiscui, censiti al Catasto Fabbricati
TOT. Ruoli Istituzionali	2.005.175,00	1.419.659,32	
DIMOSTRAZIONE del Ruolo Irriguo			
TOT. Ruoli Irrigui	182.824,00	149.439,40	Ruoli emessi sulla base dei consumi idrici effettivi e sulla base dei costi per servizio di manutenzione

Anno di emissione	RUOLI di bonifica da incassare
2015 e preced	509.492
2016	252.803
2017	253.785
2018	214.687
<b>totale</b>	<b>1.230.767</b>
<b>totale generale ruoli di bonifica</b>	<b>1.230.767</b>
<b>Ruoli esercizio irriguo da incassare</b>	<b>73.673</b>





PROSPETTO DI RAFFRONTO SPESE DEL PERSONALE							
BUDGET ECONOMICO	Previsioni	Consuntivo					
<b>9) per il personale</b>	1.797.607	892.803					
a) salari e stipendi	926.817	657.590					
di cui per dipendenti		595.792					
per operai avventizi		61.798					
b) oneri sociali	663.138	186.544					
c) trattamento di fine rapporto	207.652	48.668					
d) altro:buoni mensa, F.I.S.	0	0					
n. 12 dipendenti a tempo pieno e indeterminato							
operai avventizi numero variabile: da 1 (per 12 mesi) a 8 (per massimo 3 mesi)		Retribuzione del personale avventizio: compenso orario degli operai avventizi €10,12 + 21% inps + irap 8,5%. Totale costo orario €13,11					



**BILANCIO AL 31/12/2018: ALLEGATO B**

DESCRIZIONE LAVORO	Estremi del provvedimento di finanziamento	IMPORTO del finanziamento	Somma prevista nell'esercizio di competenza	Spese generali imputate all'esercizio 2017
Lavori di ristrutturazione, ammodernamento reti aree irrigue Fondovoalle Ufita	DICA 528863 DEL 19.07.2013	2.507.062,17	2.507.062,17	0,00
Lavori di adeguamento valle Calore Irpino	DICA 173524 dell'11.3.2014	8.358.573,32	8.358.573,32	0,00
<b>TOTALI</b>		<b>10.865.635</b>	<b>10.865.635</b>	<b>0</b>



<b>F.do cassa iniziale al 01/01/2018</b>		<b>-580.352,35</b>
Riscossioni con reversali	1.369.407,61	
Riscossioni con provvisori	1.278.553,82	
<b>TOT. Riscossioni</b>	<b>2.647.961,43</b>	<b>2.647.961,43</b>
Pagamenti con mandati	2.164.300,79	
Pagamenti con provvisori	473.216,41	
<b>TOT. Pagamenti</b>	<b>2.637.517,20</b>	<b>2.637.517,20</b>
<b>F.DO CASSA FINE ESERCIZIO al 31/12/2018</b>		<b>-569.908,12</b>





	MUTUI PASSIVI				
	Capitale iniziale	tasso	rata	debito capitale al 31.12.2017	debito capitale al 31.12.2018
Banca della Campania spa (ora BPER)	1.800.000,00	variabile	semestrale	744.931,77	587.212,01



# CONSORZIO DI BONIFICA DELL'UFITA

Via Aldo Moro, 58 83035 Grottaminarda AV

**Nota Integrativa del Bilancio al 31.12.2018**

## **Nota integrativa al Bilancio di esercizio chiuso al 31/12/2018**

### **Nota integrativa, parte iniziale**

Signori Consiglieri Delegati,  
il presente bilancio, sottoposto al Vostro esame e alla Vostra approvazione, evidenzia una perdita d'esercizio pari a Euro (246.686).

### **Fatti di rilievo verificatisi nel corso dell'esercizio**

Tutti coloro che abbiano studiato i rudimenti dell'economia aziendale hanno ben presente che il bilancio è un unicum inscindibile nelle sue componenti e che, pertanto, non è corretto parlare di perdita attribuibile ad un elemento in particolare dei costi e/o dei ricavi. Il risultato di esercizio è sempre e soltanto una differenza di valori positivi (ricavi) e negativi (costi) tra loro indissolubilmente correlati.

Tuttavia, nel caso di specie, è possibile affermare che, rispetto al trend ordinario degli anni precedenti, nel 2018 si è verificato un evento straordinario che ha condizionato in maniera davvero rilevante, o per meglio dire, in misura determinante, il risultato negativo di esercizio del Consorzio di Bonifica dell'Ufita.

L'emanazione del D. L. 23.10.2018 n.119, convertito in L. n.136 del 17.12.2018, ha comportato l'**annullamento "ipso iure"**, ai sensi dell'art.4, senza necessità del conseguente provvedimento di sgravio da parte dell'Agente della Riscossione e dell'Ente impositore, delle **cartelle con debito fino a mille euro** affidati agli agenti della riscossione entro il 31.12.2010. La Corte di Cassazione, sez. V, con sentenza n.15471 del 17.4.2019, ha ribadito quanto innanzi enunciato e, per l'effetto, ha dichiarato l'estinzione dei giudizi pendenti per cessata materia del contendere.

Il Consorzio di Bonifica dell'Ufita ha ricevuto, con messaggio internet sul sito dedicato, dall'Agenzia della Riscossione la comunicazione della "Diminuzione totale del Carico da normativa pari a **€ 702.031,31**".

Trattasi di una perdita su crediti, in larga parte compensata dai fondi di riserva per rischi e oneri, opportunamente e prudenzialmente costituiti negli anni precedenti, con effetto netto sul risultato di esercizio 2018 per un ammontare pari ad €476.354.

Il risultato netto di esercizio di €-246.686 è perciò da valutare non negativamente, ma anzi è, paradossalmente, confermativo di una sostanziale capacità di generare un avanzo di gestione di circa 230 mila euro, in ipotesi -si badi bene- di assenza della citata perdita su crediti, scaturente da un evento eccezionale, imprevisto e imprevedibile.

Essendo la perdita frutto di un provvedimento legislativo una tantum, improntato dalla logica del "condono tombale", non essendo plausibile che legislatore intervenga ogni anno a condonare sic et simpliciter i debiti tributari dei contribuenti, essendo i risultati di esercizio del Consorzio negli ultimi sette anni sempre positivo, ed essendo anche il risultato del 2018 (per le considerazioni innanzi formulate) sostanzialmente da valutare non in termini negativi, la copertura della stessa è rinviata al budget 2020 in corso di approvazione entro il mese di Ottobre 2019, con impegno esplicito a iscrivere tra i costi di esercizio 2020 la specifica voce "Perdita di esercizio 2018" di importo pari ad € 246.686.

Tale importo contribuirà perciò, nel piano di gestione, alla determinazione del fabbisogno complessivo lordo e, correlativamente, all'emissione dei ruoli di ammontare tale a coprire tra gli altri anche la perdita di esercizio 2018. Ai fini di una corretta leggibilità dei dati e di elaborazione "trasparente" dei ruoli istituzionali, il Consorzio di Bonifica dell'Ufita si impegna inoltre a tenere distinta nell'avviso bonario dei ruoli 2020 una voce specifica relativa alla copertura della perdita 2018. Considerando l'emissione media di circa 35.000 avvisi, la copertura della perdita comporterà ad esempio un aggravio di circa €7,05 per ciascun contribuente.

È bene sottolineare, ovviamente, che tale aggravio è previsto soltanto per il prossimo ruolo e non costituisce in alcun modo una nuova componente costante dei contributi consortili. In altri termini, nei ruoli del 2021 tale voce non sarà riproponibile, essendo essa per definizione scaturente dal risultato di uno specifico anno, ossia dal risultato di esercizio 2018!

### **Criteri di formazione**





# CONSORZIO DI BONIFICA DELL'UFITA

Via Aldo Moro, 58 83035 Grottaminarda AV

## Nota Integrativa del Bilancio al 31.12.2018

I criteri utilizzati nella formazione e nella valutazione del bilancio chiuso al 31/12/2018 tengono conto delle novità introdotte nell'ordinamento nazionale dal D.Lgs. 139/2015, tramite il quale è stata data attuazione alla Direttiva 2013/34/UE. Per effetto del D.Lgs. 139/2015 sono stati modificati i principi contabili nazionali OIC.

Il seguente bilancio è conforme al dettato degli articoli 2423 e seguenti del Codice civile, come risulta dalla presente nota integrativa, redatta ai sensi dell'articolo 2427 del Codice civile, che costituisce, ai sensi e per gli effetti dell'articolo 2423, parte integrante del bilancio d'esercizio.

I valori di bilancio sono rappresentati in unità di euro mediante arrotondamenti dei relativi importi. Le eventuali differenze da arrotondamento sono state indicate alla voce "Riserva da arrotondamento Euro" compresa tra le poste di Patrimonio Netto. Ai sensi dell'articolo 2423, sesto comma, C.c., la nota integrativa è stata redatta in unità di euro.

Essa presenta le informazioni delle voci di stato patrimoniale e di conto economico secondo l'ordine in cui le relative voci sono indicate nei rispettivi schemi di bilancio.

### Principi di redazione

(Rif. art. 2423, C.c. art. 2423-bis C.c.)

La valutazione delle voci di bilancio è stata fatta ispirandosi a criteri generali di prudenza e competenza, nella prospettiva della continuazione dell'attività.

L'applicazione del principio di prudenza ha comportato la valutazione individuale degli elementi componenti le singole poste o voci delle attività o passività, per evitare compensazioni tra perdite che dovevano essere riconosciute e profitti da non riconoscere in quanto non realizzati.

In ottemperanza al principio di competenza, l'effetto delle operazioni e degli altri eventi è stato rilevato contabilmente ed attribuito all'esercizio al quale tali operazioni ed eventi si riferiscono, e non a quello in cui si concretizzano i relativi movimenti di numerario (incassi e pagamenti).

In applicazione del principio di rilevanza non sono stati rispettati gli obblighi in tema di rilevazione, valutazione, presentazione e informativa quando la loro osservanza aveva effetti irrilevanti al fine di dare una rappresentazione veritiera e corretta.

La continuità di applicazione dei criteri di valutazione nel tempo rappresenta elemento necessario ai fini della comparabilità dei bilanci del consorzio nei vari esercizi.

La rilevazione e la presentazione delle voci di bilancio è stata fatta tenendo conto della sostanza dell'operazione o del contratto.

### Criteri di valutazione applicati

(Rif. art. 2426, primo comma, C.c.)

#### **Immobilizzazioni**

##### *Materiali*

Sono iscritte al costo di acquisto o di produzione e rettificate dai corrispondenti fondi di ammortamento. Nel valore di iscrizione in bilancio si è tenuto conto degli oneri accessori e dei costi sostenuti per l'utilizzo dell'immobilizzazione, portando a riduzione del costo gli sconti commerciali e gli sconti cassa di ammontare rilevante.

##### **Crediti**

Il criterio del costo ammortizzato non è stato applicato in quanto gli effetti sono irrilevanti al fine di dare una rappresentazione veritiera e corretta. Pertanto i crediti sono esposti al presumibile valore di realizzo, salvo l'applicazione del processo di





# CONSORZIO DI BONIFICA DELL'UFITA

Via Aldo Moro, 58 83035 Grottaminarda AV

## Nota Integrativa del Bilancio al 31.12.2018

attualizzazione.

L'adeguamento del valore nominale dei crediti al valore presunto di realizzo è ottenuto mediante apposito fondo svalutazione crediti, tenendo in considerazione l'esistenza di indicatori di perdita di durevole I crediti originariamente incassabili entro l'anno e successivamente trasformati in crediti a lungo termine sono stati evidenziati nello stato patrimoniale tra le immobilizzazioni finanziarie.

I crediti sono cancellati dal bilancio quando i diritti contrattuali sui flussi finanziari derivanti dal credito si estinguono oppure nel caso in cui sono stati trasferiti tutti i rischi inerenti al credito oggetto di smobilizzo.

### Debiti

Il criterio del costo ammortizzato non è stato applicato in quanto gli effetti sono irrilevanti al fine di dare una rappresentazione veritiera e corretta

Pertanto i debiti sono esposti al valore nominale, salvo l'applicazione del processo di attualizzazione.

### Fondi per rischi e oneri

Sono stanziati per coprire perdite o debiti di esistenza certa o probabile, dei quali tuttavia alla chiusura dell'esercizio non erano determinabili l'ammontare o la data di sopravvenienza.

Nella valutazione di tali fondi sono stati rispettati i criteri generali di prudenza e competenza e non si è proceduto alla costituzione di fondi rischi generici privi di giustificazione economica.

Le passività potenziali sono state rilevate in bilancio e iscritte nei fondi in quanto ritenute probabili ed essendo stimabile con ragionevolezza l'ammontare del relativo onere.

### Fondo TFR

Rappresenta l'effettivo debito maturato verso i dipendenti in conformità di legge e dei contratti di lavoro vigenti, considerando ogni forma di remunerazione avente carattere continuativo.

Il fondo corrisponde al totale delle singole indennità maturate a favore dei dipendenti alla data di chiusura del bilancio, al netto degli acconti erogati, ed è pari a quanto si sarebbe dovuto corrispondere ai dipendenti nell'ipotesi di cessazione del rapporto di lavoro in tale data.

### Imposte sul reddito

Le imposte sono accantonate secondo il principio di competenza; rappresentano pertanto gli accantonamenti per imposte liquidate o da liquidare per l'esercizio, determinate secondo le aliquote e le norme vigenti

### Riconoscimento ricavi

I ricavi per vendite dei prodotti sono riconosciuti al momento del trasferimento dei rischi e dei benefici, che normalmente si identifica con la consegna o la spedizione dei beni.

I ricavi di natura finanziaria e quelli derivanti da prestazioni di servizi vengono riconosciuti in base alla competenza temporale.

I ricavi e i proventi, i costi e gli oneri relativi ad operazioni in valuta sono determinati al cambio corrente alla data nella quale la relativa operazione è compiuta.

I proventi e gli oneri relativi ad operazioni di compravendita con obbligo di retrocessione a termine, ivi compresa la differenza tra prezzo a termine e prezzo a pronti, sono iscritte per le quote di competenza dell'esercizio.

### Nota integrativa, attivo

#### Immobilizzazioni

##### Immobilizzazioni materiali

Saldo al 31/12/2018	Saldo al 31/12/2017	Variazioni
6.690	6.690	

##### Movimenti delle immobilizzazioni materiali



# CONSORZIO DI BONIFICA DELL'UFITA

Via Aldo Moro, 58 83035 Grottaminarda AV

## Nota Integrativa del Bilancio al 31.12.2018

	Terreni e fabbricati	Impianti e macchinario	Attrezzature industriali e commerciali	Altre immobilizzazioni materiali	Immobilizzazioni materiali in corso e acconti	Totale Immobilizzazioni materiali
<b>Valore di inizio esercizio</b>						
Costo	6.690		33.977	362.245		402.912
Rivalutazioni						
Ammortamenti (Fondo ammortamento)			33.977	362.245		396.222
Svalutazioni						
Valore di bilancio	6.690					6.690
<b>Variazioni nell'esercizio</b>						
Incrementi per acquisizioni						
Riclassifiche (del valore di bilancio)						
Decrementi per alienazioni e dismissioni (del valore di bilancio)						
Rivalutazioni effettuate nell'esercizio						
Ammortamento dell'esercizio						
Svalutazioni effettuate nell'esercizio						
Altre variazioni						
Totale variazioni						
<b>Valore di fine esercizio</b>						
Costo	6.690		33.977	362.245		402.912
Rivalutazioni						
Ammortamenti (Fondo ammortamento)			33.977	362.245		396.222
Svalutazioni						
Valore di bilancio	6.690					6.690

### Attivo circolante

#### Crediti iscritti nell'attivo circolante

Saldo al 31/12/2018	Saldo al 31/12/2017	Variazioni
2.053.980	2.519.104	(465.124)

#### Variazioni e scadenza dei crediti iscritti nell'attivo circolante

	Valore di inizio esercizio	Variazione nell'esercizio	Valore di fine esercizio	Quota scadente entro l'esercizio	Di cui di durata residua superiore a 5 anni
Crediti verso clienti iscritti nell'attivo circolante	1.818.558	(462.430)	1.356.128	1.356.128	
Crediti tributari, previdenziali etc iscritti	7.029	(7.029)	1268	1268	



# CONSORZIO DI BONIFICA DELL'UFITA

Via Aldo Moro, 58 83035 Grottaminarda AV

## Nota Integrativa del Bilancio al 31.12.2018

nell'attivo circolante					
Crediti verso Enpaia e altri iscritti nell'attivo circolante	693.517	3.068	696.585	696.585	
Totale crediti iscritti nell'attivo circolante	2.519.104	(465.124)	2.053.980	2.053.980	

I crediti sono al valore di presumibile realizzo: nello specifico è stato accantonato un fondo svalutazione crediti 2018 pari ad €22.979,36.

### Suddivisione dei crediti iscritti nell'attivo circolante per area geografica

La ripartizione dei crediti al 31/12/2018 secondo area geografica è riportata nella tabella seguente (articolo 2427, primo comma, n. 6, C.c.).

Area geografica	Crediti verso clienti iscritti nell'attivo circolante	Crediti verso controllate iscritte nell'attivo circolante	Crediti verso collegate iscritte nell'attivo circolante	Crediti verso controllanti iscritti nell'attivo circolante	Crediti verso imprese sottoposte al controllo delle controllanti iscritte nell'attivo circolante
Italia	1.356.128			1268	
Totale	1.356.128			1268	

Area geografica	Crediti tributari iscritti nell'attivo circolante	Attività per imposte anticipate iscritte nell'attivo circolante	Crediti verso altri iscritti nell'attivo circolante	Totale crediti iscritti nell'attivo circolante
Italia			696585	2.053.980
Totale			696585	2.053.980

L'adeguamento del valore nominale dei crediti è stato ottenuto mediante apposito fondo svalutazione crediti che ha subito, nel corso dell'esercizio, le seguenti movimentazioni:

Descrizione	F.do svalutazione ex art. 2426 Codice civile	F.do svalutazione ex art. 106 D.P.R. 917/1986	Totale
Saldo al 31/12/2017		225.677	225.677
Utilizzo nell'esercizio		225.677	225.677
Accantonamento esercizio		22.979	22.979
Saldo al 31/12/2018		22.979	22.979

### Disponibilità liquide

Saldo al 31/12/2018	Saldo al 31/12/2017	Variazioni
869.176	439.822	429.354

	Valore di inizio esercizio	Variazione nell'esercizio	Valore di fine esercizio
Depositi bancari e postali	439.748	428.559	868.307
Assegni			
Denaro e altri valori in cassa	74	795	869
Totale disponibilità liquide	439.822	429.354	869.176





# CONSORZIO DI BONIFICA DELL'UFITA

Via Aldo Moro, 58 83035 Grottaminarda AV

## Nota Integrativa del Bilancio al 31.12.2018

Il saldo rappresenta le disponibilità liquide e l'esistenza di numerario e di valori alla data di chiusura dell'esercizio.

### Nota integrativa, passivo e patrimonio netto

#### Patrimonio netto

(Rif. art. 2427, primo comma, nn. 4, 7 e 7-bis, C.c.)

Saldo al 31/12/2018	Saldo al 31/12/2017	Variazioni
(1.182.272)	(1.035.916)	(146.356)


#### Variazioni nelle voci di patrimonio netto

	Valore di inizio esercizio	Destinazione del risultato dell'esercizio precedente		Altre variazioni			Risultato d'esercizio	Valore di fine esercizio
		Attribuzione di dividendi	Altre destinazioni	Incrementi	Decrementi	Riclassifiche		
Capitale	374							374
Varie altre riserve	(655.697)		100.330					(555.367)
Totale altre riserve	(655.697)		100.330					(555.367)
Utili (perdite) portati a nuovo	(394.367)		13.774					(380.593)
Utile (perdita) dell'esercizio	13.774		(260.460)				(246.686)	(246.686)
Totale patrimonio netto	(1.035.916)		(146.356)				(246.686)	(1.182.272)

#### Disponibilità e utilizzo del patrimonio netto

Le poste del patrimonio netto sono così distinte secondo l'origine, la possibilità di utilizzazione, la distribuibilità e l'avvenuta utilizzazione nei tre esercizi precedenti (articolo 2427, primo comma, n. 7-bis, C.c.)

	Importo	Origine / natura	Possibilità di utilizzazione	Quota disponibile	Riepilogo delle utilizzazioni effettuate nei tre precedenti esercizi	
					per copertura perdite	per altre ragioni
Capitale	374		B			
Varie altre riserve	(555.367)					
Totale altre riserve	(555.367)					
Utili/Perdite portati a nuovo	(380.593)		A,B,C,D			
Riserva negativa per azioni proprie in portafoglio			A,B,C,D			
Totale	(935.586)					
Quota non distribuibile						
Residua quota distribuibile						



# CONSORZIO DI BONIFICA DELL'UFITA

Via Aldo Moro, 58 83035 Grottaminarda AV

## Nota Integrativa del Bilancio al 31.12.2018

Legenda: A: per aumento di capitale B: per copertura perdite C: per distribuzione ai soci D: per altri vincoli statutari E: altro

### Formazione ed utilizzo delle voci del patrimonio netto

Come previsto dall'art. 2427, comma 1, numero 4) del codice civile si forniscono le seguenti informazioni:

	Capitale sociale	Riserva legale	Riserva...	Risultato d'esercizio	Totale
<b>All'inizio dell'esercizio precedente</b>					
Destinazione del risultato dell'esercizio					
attribuzione dividendi					
altre destinazioni	374		(1.050.064)	13.774	(1.035.916)
Altre variazioni					
incrementi					
decrementi					
riclassifiche					
Risultato dell'esercizio precedente				13.774	
<b>Alla chiusura dell'esercizio precedente</b>	374		(1.050.064)	13.774	(1.035.916)
Destinazione del risultato dell'esercizio					
attribuzione dividendi					
altre destinazioni			114.104	(260.460)	(146.356)
Altre variazioni					
incrementi					
decrementi					
riclassifiche					
Risultato dell'esercizio corrente				(246.686)	
<b>Alla chiusura dell'esercizio corrente</b>	374		(935.960)	(246.686)	(1.182.272)

### Fondi per rischi e oneri

(Rif. art. 2427, primo comma, n. 4, C.c.)

Saldo al 31/12/2018	Saldo al 31/12/2017	Variazioni
435.181	588.660	(153.479)

	Fondo per trattamento di quiescenza e obblighi simili	Fondo per imposte anche differite	Strumenti finanziari derivati passivi	Altri fondi	Totale fondi per rischi e oneri
Valore di inizio esercizio				588.660	588.660
<b>Variazioni nell'esercizio</b>					
Accantonamenti o nell'esercizio					
Utilizzo nell'esercizio				153.479	153.479
Altre variazioni					



# CONSORZIO DI BONIFICA DELL'UFITA

Via Aldo Moro, 58 83035 Grottaminarda AV

## Nota Integrativa del Bilancio al 31.12.2018

Totale variazioni					(153.479)	(153.479)
Valore di fine esercizio					435.181	435.181

Gli incrementi sono relativi ad accantonamenti dell'esercizio. I decrementi sono relativi a utilizzi dell'esercizio.

### Trattamento di fine rapporto di lavoro subordinato

(Rif. art. 2427, primo comma, n. 4, C.c.)

Saldo al 31/12/2018	Saldo al 31/12/2017	Variazioni
696.585	695.832	753

Trattamento di fine rapporto di lavoro subordinato	
Valore di inizio esercizio	695.832
<b>Variazioni nell'esercizio</b>	
Accantonamento nell'esercizio	
Utilizzo nell'esercizio	(753)
Altre variazioni	
Totale variazioni	753
Valore di fine esercizio	696.585

Il fondo accantonato rappresenta l'effettivo debito del consorzio al 31/12/2018 verso i dipendenti in forza a tale data, al netto degli anticipi corrisposti.

### Debiti


(Rif. art. 2427, primo comma, n. 4, C.c.)

Saldo al 31/12/2018	Saldo al 31/12/2017	Variazioni
2.979.480	2.716.124	263.356

### Variazioni e scadenza dei debiti

La scadenza dei debiti è così suddivisa (articolo 2427, primo comma, n. 6, C.c.).

	Valore di inizio esercizio	Variazione nell'esercizio	Valore di fine esercizio	Quota scadente entro l'esercizio	Quota scadente oltre l'esercizio	Di cui di durata residua superiore a 5 anni
Obbligazioni						
Obbligazioni convertibili						
Debiti verso soci per finanziamenti						
Debiti verso banche	1.613.916	(91.564)	1.522.352	1.522.352		
Debiti verso altri finanziatori			784.429	784.429		
Acconti						
Debiti verso fornitori	454.250	(78.043)	376.207	376.207		
Debiti rappresentati da titoli di credito						
Debiti verso imprese controllate						
Debiti verso imprese collegate						
Debiti verso controllanti						





# CONSORZIO DI BONIFICA DELL'UFITA

Via Aldo Moro, 58 83035 Grottaminarda AV

## Nota Integrativa del Bilancio al 31.12.2018

Debiti verso imprese sottoposte al controllo delle controllanti							
Debiti tributari	134.233	86.315	220.548	220.548			
Debiti verso istituti di previdenza e di sicurezza sociale	45.184	(39.762)	5.422	5.422			
Altri debiti	469.457	(398.062)	71.395	71.395			
Totale debiti	2.717.041	263.313	2.980.353	2.980.353			

Il saldo del debito verso banche al 31/12/2018, comprensivo dei mutui passivi, esprime l'effettivo debito per capitale, interessi ed oneri accessori maturati ed esigibili.

I "Debiti verso fornitori" sono iscritti al costo ammortizzato al netto degli sconti commerciali; gli sconti cassa sono invece rilevati al momento del pagamento.

Il Debito verso altri finanziatori è costituito per intero dagli importi ricevuti dalla Regione Campania e non ancora spesi per €783513,12 e dal Ministero MIPAAF per €915,85 da restituire in caso di mancata e/o errata esecuzione degli interventi finanziati.

### Suddivisione dei debiti per area geografica

La ripartizione dei Debiti al 31/12/2018 secondo area geografica è sintetizzabile in questi termini: intero debito originato e collocabile in Italia (articolo 2427, primo comma, n. 6, C.c.).

### Debiti assistiti da garanzie reali su beni sociali

Tutti i debiti non sono assistiti da garanzia reale su beni sociali (articolo 2427, primo comma, n. 6, C.c.):

## Nota integrativa, conto economico

### Valore della produzione

Saldo al 31/12/2018	Saldo al 31/12/2017	Variazioni
1.880.218	1.992.589	(112.371)

Descrizione	31/12/2018	31/12/2017	Variazioni
Ricavi x emissione ruoli	1.569.098	1.565.224	(94.064)
Variazioni rimanenze prodotti			
Altri ricavi e proventi: vendita energia elettrica, certificati verdi etc.)	311.120	427.365	(15.213)
<b>Totale</b>	<b>1.880.218</b>	<b>1.992.589</b>	<b>(109.277)</b>


La variazione è strettamente correlata a quanto esposto nella Relazione sulla gestione.

I ricavi delle vendite e delle prestazioni vengono così ripartiti:

### Costi della produzione

Saldo al 31/12/2018	Saldo al 31/12/2017	Variazioni
2.029.291	1.857.213	

Descrizione	31/12/2018	31/12/2017	Variazioni
Materie prime, sussidiarie e merci	2.359	6.594	
Servizi	623.548	642.770	
Godimento di beni di terzi			
Salari e stipendi	657.590	682.927	
Oneri sociali	186.544	207.383	
Trattamento di fine rapporto	48.668	51.393	
Trattamento quiescenza e simili			
Altri costi del personale			



# CONSORZIO DI BONIFICA DELL'UFITA

Via Aldo Moro, 58 83035 Grottaminarda AV

## Nota Integrativa del Bilancio al 31.12.2018

Ammortamento immobilizzazioni immateriali			
Ammortamento immobilizzazioni materiali			
Altre svalutazioni delle immobilizzazioni			
Svalutazioni crediti attivo circolante			
Variazione rimanenze materie prime			
Accantonamento per rischi	22.979	240.000	
Altri accantonamenti			
Oneri diversi di gestione	487.602	9.252	
<b>Totale</b>	<b>2.029.291</b>	<b>1.857.213</b>	

### Costi per materie prime, sussidiarie, di consumo e di merci e Costi per servizi

Sono strettamente correlati a quanto esposto nella parte della Relazione sulla gestione e all'andamento del punto A (Valore della produzione) del Conto economico.

### Costi per il personale

La voce comprende l'intera spesa per il personale dipendente ivi compresi i miglioramenti di merito, passaggi di categoria, scatti di contingenza, costo delle ferie non godute e accantonamenti di legge e contratti collettivi.

### Accantonamento per rischi

Sono stati accantonati 22.979 euro per rischi su crediti per ruoli istituzionali

### Oneri diversi di gestione

Il Consorzio ha iscritti costi di entità o incidenza eccezionale per perdite su crediti, come meglio precisato nel paragrafo iniziale della presente nota, rubricata "Fatti di rilievo". Per maggior dettaglio si rinvia alla specifica tabella riportata nel prosieguo della presente nota integrativa.

### Proventi e oneri finanziari

Saldo al 31/12/2018	Saldo al 31/12/2017	Variazioni
(38.375)	(60.709)	

Descrizione	31/12/2018	31/12/2017	Variazioni
Da partecipazione			
Da crediti iscritti nelle immobilizzazioni			
Da titoli iscritti nelle immobilizzazioni			
Da titoli iscritti nell'attivo circolante			
Proventi diversi dai precedenti			
(Interessi e altri oneri finanziari)	(38.375)	(60.709)	
Utili (perdite) su cambi			
<b>Totale</b>	<b>(38.375)</b>	<b>(60.709)</b>	

### Ripartizione degli interessi e altri oneri finanziari per tipologia di debiti

(Rif. art. 2427, primo comma, n. 12, C.c.)



# CONSORZIO DI BONIFICA DELL'UFITA

Via Aldo Moro, 58 83035 Grottaminarda AV

## Nota Integrativa del Bilancio al 31.12.2018

Interessi e altri oneri finanziari	
Prestiti obbligazionari	
Debiti verso banche	38.375
Altri	
<b>Totale</b>	<b>38.375</b>

Descrizione	Controllate	Collegate	Controllanti	Imprese sottoposte al controllo delle controllanti	Altre	Totale
Interessi su obbligazioni						
Interessi bancari					38.075	38.075
Interessi fornitori						
Interessi medio credito						
Sconti o oneri finanziari					300	300
Interessi su finanziamenti						
Ammortamento disaggio di emissione obbligazioni						
Altri oneri su operazioni finanziarie						
Accantonamento al fondo rischi su cambi						
Arrotondamento						
<b>Totale</b>					<b>38.375</b>	<b>38.375</b>

### Imposte sul reddito d'esercizio, correnti, differite e anticipate

Saldo al 31/12/2018	Saldo al 31/12/2017	Variazioni
54.267	60.893	(6.626)

Imposte	Saldo al 31/12/2018	Saldo al 31/12/2017	Variazioni
<b>Imposte correnti:</b>	54.267	60.893	(6.626)
IRES		2.844	(2.844)
IRAP	54.267	58.049	(3.782)

Sono state iscritte le imposte di competenza dell'esercizio.

### Nota integrativa, altre informazioni

#### Dati sull'occupazione

(Rif. art. 2427, primo comma, n. 15, C.c.)

L'organico medio aziendale, ripartito per categoria, ha subito, rispetto al precedente esercizio, le seguenti variazioni.

Organico	31/12/2018	31/12/2017	Variazioni
Dirigenti	3	3	
Impiegati	9	10	(1)
Operai	5	5	

#### Compensi, anticipazioni e crediti concessi ad amministratori e sindaci e impegni assunti per loro conto

	Amministratori	Sindaci
Compensi	66.584	15.894

#### Proposta di destinazione degli utili o di copertura delle perdite





# CONSORZIO DI BONIFICA DELL'UFITA

Via Aldo Moro, 58 83035 Grottaminarda AV

## Nota Integrativa del Bilancio al 31.12.2018

Si propone all'assemblea di così destinare il risultato d'esercizio:

Risultato d'esercizio al 31/12/2018	Euro	(246.686)
5% a riserva legale	Euro	
a riserva straordinaria	Euro	
a Utili e Perdite esercizi precedenti	Euro	-246.686

La presente nota integrativa è redatta secondo quanto previsto dal Codice civile e dai principi contabili. Il presente bilancio, composto da Stato patrimoniale, Conto economico e Nota integrativa, rappresenta in modo veritiero e corretto la situazione patrimoniale e finanziaria nonché il risultato economico dell'esercizio e corrisponde alle risultanze delle scritture contabili.

Si propone di coprire la perdita di esercizio con l'emissione dei ruoli 2020, secondo quanto in dettaglio precisato nel paragrafo iniziale della presente nota, rubricato "Fatti di rilievo", al quale si rinvia.

Il Presidente

-Francesco VIGORITA-



## CONSORZIO DI BONIFICA UFITA

Sede in VIA A. MORO 58 -83035 GROTTAMINARDA (AV) Capitale sociale Euro 374,43 I.V.

### Relazione sulla gestione del bilancio al 31/12/2018


Signori Consiglieri,

l'esercizio chiuso al 31/12/2018 riporta una perdita pari a Euro 246.686.


#### PARTE I: Descrizione analitica dei conti

La Parte I della relazione è dedicata alla descrizione analitica dei conti, rinviando alla Parte II la relazione illustrativa della gestione 2018

CONTO ECONOMICO	2018	Note
<b>A) VALORE DELLA PRODUZIONE</b>		
1) Proventi derivanti dai contributi consortili	1.569.099	
a) Ruoli ordinari di contribuenza bonifica	1.569.099	
1) Ruoli ordinari di contribuenza bonifica agricola	354.915	Ruoli emessi per bonifica agricola
2) Ruoli ordinari di contribuenza bonifica extragricola	1.064.744	Ruoli emessi di bonifica per fabbricati allacciati e reti
3) Ruoli ordinari per servizi d'irrigazione	149.439	Ruoli irrigui emessi sia per il servizio (codice 750) che per la manutenzione (codice 642)
4) Altri ricavi e proventi, con separata indicazione dei contributi in conto esercizio	311.120	
d) Contributi d'esercizio	168.462	
1) Contributi per servizi e benefici speciali	168.462	Contributo regionale su energia elettrica, contributo regionale su manut. OO.PP. .
e) Altri ricavi e proventi	142.657	
1) Altri ricavi (vendita enel, certificati verdi etc)	142.657	Vendita certificati verdi prodotti da impianto fotovoltaico, vendita energia elettrica al Gse, Rimborso Comune di Montecalvo Irpino, Recupero Comune Ariano Irpino etc
<b>TOTALE VALORE DELLA PRODUZIONE (A)</b>	<b>1.880.218</b>	
<b>B) COSTI DELLA PRODUZIONE</b>		
6) per materie di consumo e componenti	2.359	



a) Materie di consumo c/acquisti	2.359	Cancelleria , carburanti e lubrificanti, indumenti di lavoro
c) Altri acquisti di beni di consumo	0	
<b>7) per servizi</b>	<b>623.548</b>	
a) Costi per servizi diversi	541.070	
1) Spese di trasporto	2.912	autostrade, viacard, parcheggi, agenzia trasporto
2) Premi di assicurazione	27.365	R.c. Amm.ori e dipendenti, Polizza fotovoltaico, auto
3) Energia elettrica	181.693	Consumo energia per impianti irrigui e per sede
5) Spese di pubblicità e promozionali	0	giornali x bandi gara lavori
6) Spese postali	331	Spedizione convocazione organi, avvisi bonari etc
7) Spese telefoniche	9.447	Telefoni sede, telecontrollo fotovoltaico
8) Consulenze	37.197	Compensi per ingegnere della sicurezza, medico del lavoro, geologi, collaudatori, commissari, assistenti di cantiere etc.
9) Manutenzioni e riparazioni	54.511	Spese di riparazione impianti irrigui, piccoli lavori di sistemazione e ripristino funzionalità, materiali impiegati per i lavori di sistemazione etc
10) Spese di vigilanza	0	vigilanza impianto fotovoltaico
12) Costi per servizi diversi	10.264	Analisi acque, ARPAC, Registro Italiano Dighe , canoni etc
13) Spese per il riscaldamento	4.295	Gas sede e casa guardiania diga Maccioni etc
14) Spese di pulizia	7.906	Pulizia sede
15) Spese per l'aggiornamento e la tenuta del catasto	15.000	Spese tenuta e aggiornamento banca dati catastale con consulenza e assistenza ditta specializzata
16) Spese legali e notarili	24.788	Spese legali per TAR e CdS promosse da ricorrenti gara Lavori Calore Irpino, contro Ministero x lavori, etc,
19 Lavori di sistemazione e manutenzione opere di bonifica	137.554	Spese di riparazione impianti di bonifica, lavori di sistemazione e ripristino funzionalità, materiali impiegati per i lavori di sistemazione etc
20 Lavori di sistemazione e manutenzione opere irrigue	2.800	Spese di riparazione impianti irrigui, piccoli lavori di sistemazione e ripristino funzionalità, materiali impiegati per i lavori di sistemazione etc
23 Spese per la sicurezza	4.497	
24 Spese postali per la riscossione	18.502	
25 Spese per la partecipazione ad enti, associazioni ed eventi artistici	0	Partecipazione ANBI, Unione Regionale etc.





26 Spese di rappresentanza	2.009	Vitto e alloggio x ditta aggiornamento catastale, consumazioni in occasione di sedute organi, etc.
<b>c) Compensi</b>	<b>70.958</b>	
1) Compensi ed indennità di carica al presidente	24.000	Impegno competenze annue
2) Compensi ed indennità di carica ai membri del consiglio dei delegati	1.296	Impegno competenze annue come da verbali presenze
3) Compensi ed indennità di carica ai membri della deputazione amministrativa	29.768	Impegno competenze annue
4) Compensi ed indennità di carica ai membri del collegio dei revisori dei conti	15.894	Impegno competenze annue
<b>d) Contributi</b>	<b>11.520</b>	
1) Contributi su compensi corrisposti al presidente	5.760	Impegno competenze annue
3) Contributi su compensi corrisposti ai membri della deputazione amministrativa	5.760	Impegno competenze annue
<b>9) per il personale</b>	<b>892.803</b>	
a) salari e stipendi	657.590	compensi per dipendenti e operai avventizi: vedi prospetto analitico
b) oneri sociali	186.544	oneri per dipendenti e operai avventizi
c) trattamento di fine rapporto	48.668	quota di competenza tfr
<b>12) accantonamenti per rischi</b>	<b>22.979</b>	
c) Altri accantonamenti per rischi	22.979	Svalutazione forfettaria dei crediti verso i consorziati per ruoli bonifica, di ammontare adeguato a coprire il 2,2% del credito al 31.12 dei ruoli di bonifica
<b>14) oneri diversi di gestione</b>	<b>487.602</b>	
b) Tasse e imposte	11.248	tasse comunali:tari, imu etc
d) Altri oneri diversi	0	imposte registro
4) Altri oneri	0	imposte e tasse varie
<b>TOTALE COSTI DELLA PRODUZIONE (B)</b>	<b>2.029.291</b>	
<b>DIFFERENZA TRA VALORE E COSTI DELLA PRODUZIONE</b>	<b>-149.073</b>	
<b>17) Interessi e altri oneri finanziari, con separata indicazione di quelli verso imprese controllate</b>	<b>38.375</b>	
a) Interessi passivi	38.375	
1) Interessi passivi bancari	20.730	interessi passivi su c/c
4) Interessi passivi su mutui	17.644	interessi passivi su mutui
<b>TOTALE PROVENTI ED ONERI FINANZIARI (15+16-17)</b>	<b>-38.375</b>	
<b>TOTALE PARTITE STRAORDINARIE (20-21)</b>	<b>3.094</b>	
<b>RISULTATO ECONOMICO DI ESERCIZIO (A-B±C±D±E)</b>	<b>-184.353</b>	




22) Imposte sul reddito dell'esercizio, correnti, differite e anticipate	62.333	irap enti pubblici (8,5% su stipendi e salari) + ired su vendita energia elettrica fotovoltaica
23) Utile (perdite) dell'esercizio	-246.686	Perdita di esercizio

STATO PATRIMONIALE		
ATTIVITA'	Situazione al 31.12.2018	Note
<b>A) IMMOBILIZZAZIONI, con separata indicazione di quelle concesse in locazione finanziaria</b>	0	
<b>I - Immobilizzazioni immateriali</b>	0	
1) costi di impianto e di ampliamento	0	
meno Fondo ammortamento	0	
2) costi di ricerca, sviluppo e pubblicità	0	
meno Fondo ammortamento	0	
3) diritti di brevetto industriale e diritti di utilizzazione delle opere dell'ingegno	0	
meno Fondo ammortamento	0	
4) concessioni, licenze e diritti simili	0	
meno Fondo ammortamento	0	
5) migliorie su beni di terzi	0	
meno Fondo ammortamento	0	
6) immobilizzazioni in corso e acconti	0	
7) altre	0	
meno Fondo ammortamento	0	
Totale immobilizzazioni immateriali	0	
<b>II - Immobilizzazioni materiali</b>	0	
1) terreni e fabbricati	6.690	Centinaia di particelle da asservimento aree irrigue e invasi
2013 e precedenti	0	
2) impianti e macchinario	0	
meno Fondo ammortamento	0	
3) attrezzature industriali e commerciali	33.977	Acquisto di minuteria e attrezzature varie in anni antecedenti
meno Fondo ammortamento	-33.977	ammortamenti
4) migliorie su beni di terzi	0	
meno Fondo ammortamento	0	
5) beni gratuitamente devolvibili	0	
meno Fondo ammortamento	0	
6) altri beni	362.245	Mobili (147139), Macchine elettroniche d'ufficio (16886,06), Mezzi meccanici, autocarro, autovetture (141415), Altre




		immobilizzazioni (54425)
meno Fondo ammortamento	-362.245	ammortamenti
7) immobilizzazioni in corso e acconti	0	
Totale immobilizzazioni materiali	6.690	
<b>III - Immobilizzazioni finanziarie, con separata indicazione, per ciascuna voce dei crediti, degli importi esigibili entro l'esercizio successivo</b>	0	
1) partecipazioni in	0	
a) imprese controllate	0	
b) altre imprese	0	
2) crediti	0	
a) verso imprese controllate	0	
b) verso lo Stato, la Regione e altri enti pubblici	0	
c) verso altri	0	
3) altri titoli	0	
Totale immobilizzazioni finanziarie	0	
<b>TOTALE IMMOBILIZZAZIONI</b>	6.690	
<b>B) ATTIVO CIRCOLANTE</b>	0	
<b>I - Rimanenze</b>	0	
1) materie di consumo e componenti	0	
2) lavori in corso su ordinazione	0	
3) acconti	0	
Totale rimanenze	0	
<b>II - Crediti, con separata indicazione, per ciascuna voce, degli importi esigibili oltre l'esercizio successivo</b>	0	
1) Crediti verso i consorziati e altri utenti	1.356.128	Crediti per ruoli di bonifica (1169559), irrigazione (157438 e 204983), altri (606) - fondo svalutazione crediti ruoli (22.979)
2) Crediti verso imprese controllate	0	
3) Crediti verso lo Stato, la Regione e altri enti pubblici	0	
4) Crediti tributari	1.268	Credito IVA al 31 dicembre (x liquidazioni iva su fatture relative all'impianto fotovoltaico)
5) Crediti per imposte anticipate	0	
6) Altri crediti e acconti	696.585	Credito v/ Enpaia x TFR versato
Totale crediti	2.053.980	
<b>III - Attività finanziarie che non costituiscono immobilizzazioni</b>	0	
1) Partecipazioni in imprese controllate	0	





2) Altre partecipazioni	0	
3) Obbligazioni	0	
4) Altri titoli	0	
Totale attività finanziarie	0	
<b>IV - Disponibilità liquide</b>	0	
1) Depositi bancari e postali	868.307	Sommatoria dei saldi dei: Conti correnti postali per incasso ruoli irrigui e di bonifica ordinari, conto corrente bancario per ruoli coattivi, conti correnti vincolati per lavori finanziati da Regione e Ministero MIPAF
2) Assegni	0	
3) Denaro e valori in cassa	869	Saldo cassa economato
Totale disponibilità liquide	869.176	
<b>TOTALE ATTIVO CIRCOLANTE</b>	2.923.156	
<b>C) RATEI E RISCOINTI</b>	0	
1) Ratei attivi	0	
2) Risconti attivi	0	
<b>TOTALE RATEI E RISCOINTI</b>	0	
<b>TOTALE ATTIVO</b>	2.929.846	

PASSIVITA'	Situazione al 31.12.2018	
<b>A) PATRIMONIO NETTO</b>	0	
<b>I. Fondo consortile</b>	374	Quote sottoscritte in sede di costituzione del Consorzio
<b>II. Riserve di rivalutazione</b>	0	
<b>III. Riserve statutarie</b>	0	
<b>IV. Riserva straordinaria</b>	0	
<b>V. Contributi per ripiano perdite</b>	0	
<b>VI. Altre riserve</b>	-555.368	Riserva per differenze valutative tra la contabilità finanziaria e la contabilità economica nella fase di passaggio 2006
<b>VII. Utili (perdite) portati a nuovo</b>	-380.593	Sommatoria dei risultati di esercizio dal 2006: Disavanzo di amministrazione 2006 (€187.497,19), Perdita 2007 (€ 229.338,33), Utile 2008 (125.319,06), Utile 2009 (27.912,57), Perdita 2010 (198.248,90), Utile 2011 (13.470,64), Utile 2012 (12.258,97), Utile 2013, Utile 2014, Utile 2015, Utile 2016, Utile 2017
<b>VIII. Utile (perdita) dell'esercizio</b>	-246.686	Risultato dell'esercizio come da conto economico
<b>TOTALE PATRIMONIO NETTO</b>	-	0,00
	1.182.272,67	
	0	
<b>B) FONDI PER RISCHI ED ONERI</b>	0	



1) per trattamento di quiescenza e obblighi simili	0	
2) per imposte, anche differite	0	
3) altri	435.181	La voce "Altri fondi per rischi generici" è destinata a coprire gli effetti economici da eventuali contenziosi con ditte appaltatrici, studi legali, etc
<b>TOTALE FONDI RISCHI ED ONERI</b>	435.181	
	0	
<b>C) TRATTAMENTO DI FINE RAPPORTO DI LAVORO SUBORDINATO</b>	696.585	Fondo trattamento fine rapporto, già versato all'Enpaia
2013 e precedenti	0	
<b>D) DEBITI</b> , con separata indicazione, per ciascuna voce, degli importi esigibili oltre l'esercizio successivo	0	
1) debiti verso le banche entro l'esercizio	935.140	Saldo del disavanzo di conto corrente consortile
oltre esercizio	587.212	Debito in quota capitale dei mutui passivi in essere
2) debiti verso altri finanziatori	784.429	Debiti v/Regione Camp. X Lavori PSR Ufita e PSR Calore (finanziamento ricevuto e da impegnare),
3) acconti	0	
4) debiti verso fornitori	376.207	Saldo dei debiti verso fornitori di beni e servizi (imprese, professionisti, etc)
5) debiti verso imprese controllate	0	
6) debiti tributari	220.548	Ritenute d'acconto su stipendi, salari, compensi, imposte ired e irap
7) debiti verso istituti di previdenza e di sicurezza sociale	5.422	Ritenute d'acconto su stipendi e salari
8) altri debiti	71.395	Debiti v/dipendenti, organi amm.vi, revisori
<b>TOTALE DEBITI</b>	2.980.353	
	6.690	
<b>E) RATEI E RISCONTI</b>	0	
1) Ratei passivi	0	
2) Risconti passivi	0	
<b>TOTALE RATEI E RISCONTI</b>	0	
<b>TOTALE PASSIVO</b>	2.929.846	

## PARTE II: Relazione descrittiva della gestione

Il 2018 si chiude con una perdita pari ad €246.686. Si tratta del primo anno di perdita, dopo una serie positiva di sette anni consecutivi, nel quale il Consorzio di Bonifica consegue, sotto il profilo economico, un risultato negativo, sia pure per le ragioni di un evento straordinario quale l'approvazione del D. L. 119/2018, come precisato nel paragrafo iniziale della presente relazione sulla gestione.

È da rammentare che obiettivo della gestione consortile non è il conseguimento di redditi positivi,



non essendo il Consorzio una società lucrativa: lo scopo precipuo è l'espletamento dei servizi istituzionali in condizioni economico-finanziari possibilmente di sostanziale equilibrio.

Tutti coloro che abbiano studiato i rudimenti dell'economia aziendale hanno ben presente che il bilancio è un unicum inscindibile nelle sue componenti e che, pertanto, non è corretto parlare di perdita attribuibile ad un elemento in particolare dei costi e/o dei ricavi. Il risultato di esercizio è sempre e soltanto una differenza di valori positivi (ricavi) e negativi (costi) tra loro indissolubilmente correlati.

Tuttavia, nel caso di specie, è possibile affermare che, rispetto al trend ordinario degli anni precedenti, nel 2018 si è verificato un evento straordinario che ha condizionato in maniera davvero rilevante, o per meglio dire, in misura determinante, il risultato negativo di esercizio del Consorzio di Bonifica dell'Ufita.


L'emanazione del D. L. 23.10.2018 n.119, convertito in L. n.136 del 17.12.2018, ha comportato **l'annullamento "ipso iure"**, ai sensi dell'art.4, senza necessità del conseguente provvedimento di sgravio da parte dell'Agente della Riscossione e dell'Ente impositore, delle **cartelle con debito fino a mille euro** affidati agli agenti della riscossione entro il 31.12.2010. La Corte di Cassazione, sez. V, con sentenza n.15471 del 17.4.2019, ha ribadito quanto innanzi enunciato e, per l'effetto, ha dichiarato l'estinzione dei giudizi pendenti per cessata materia del contendere.

Il Consorzio di Bonifica dell'Ufita ha ricevuto, con messaggio internet sul sito dedicato, dall'Agenzia della Riscossione la comunicazione della "Diminuzione totale del Carico da normativa pari a € **702.031,31**".

Trattasi di una perdita su crediti, in larga parte compensata dai fondi di riserva per rischi e oneri, opportunamente e prudenzialmente costituiti negli anni precedenti, con effetto netto sul risultato di esercizio 2018 per un ammontare pari ad €476.354.

Il risultato netto di esercizio di €-246.686 è perciò da valutare non negativamente, ma anzi è, paradossalmente, confermativo di una sostanziale capacità di generare un avanzo di gestione di circa 230 mila euro, in ipotesi -si badi bene- di assenza della citata perdita su crediti, scaturente da un evento eccezionale, imprevisto e imprevedibile.

Essendo la perdita frutto di un provvedimento legislativo una tantum, improntato dalla logica del "condono tombale", non essendo plausibile che legislatore intervenga ogni anno a condonare sic et simpliciter i debiti tributari dei contribuenti, essendo i risultati di esercizio del Consorzio negli ultimi sette anni sempre positivo, ed essendo anche il risultato del 2018 (per le considerazioni innanzi formulate) sostanzialmente da valutare non in termini negativi, la copertura della stessa è rinviata al budget 2020 in corso di approvazione entro il mese di Ottobre 2019, con impegno esplicito a iscrivere tra i costi di esercizio 2020 la specifica voce "Perdita di esercizio 2018" di





importo pari ad € 246.686.

Tale importo contribuirà perciò, nel piano di gestione, alla determinazione del fabbisogno complessivo lordo e, correlativamente, all'emissione dei ruoli di ammontare tale a coprire tra gli altri anche la perdita di esercizio 2018. Ai fini di una corretta leggibilità dei dati e di elaborazione "trasparente" dei ruoli istituzionali, il Consorzio di Bonifica dell'Ufita si impegna inoltre a tenere distinta nell'avviso bonario dei ruoli 2020 una voce specifica relativa alla copertura della perdita 2018. Considerando l'emissione media di circa 35.000 avvisi, la copertura della perdita comporterà ad esempio un aggravio di circa €7,05 per ciascun contribuente.

È bene sottolineare, ovviamente, che tale aggravio è previsto soltanto per il prossimo ruolo e non costituisce in alcun modo una nuova componente costante dei contributi consortili. In altri termini, nei ruoli del 2021 tale voce non sarà riproponibile, essendo essa per definizione scaturente dal risultato di uno specifico anno, ossia dal risultato di esercizio 2018.

Sotto il profilo amministrativo, le attività svolte nel corso del 2018 dal Consorzio sono così riassumibili.


Ad inizio dell'esercizio, l'Ente è stato impegnato a riparare il collasso del muro di contenimento lungo la strada di collegamento della Diga con la strada comunale "Levano" nel Comune di Castel Baronia (AV). Per effetto della transazione con la ditta esecutrice e la direzione dei lavori, il danno è stato economicamente affrontato dall'Impresa Intercantieri Vittadello, evitando anche il possibile insorgere di un gravoso contenzioso nelle sedi giurisdizionali.

Nel contempo si è proceduto al collaudo dei lavori finanziati dalla Regione Campania, nell'ambito del PSR 2007-2013 Mis. 125.1 relativi all'Adeguamento del comprensorio irriguo Valle Calore Irpino in agro di Apice e Mirabella Eclano, per un valore complessivo di oltre 9,3 mln di euro al lordo di iva.

Nel mese di settembre abbiamo approvato il progetto e presentato la domanda di sostegno per i lavori di "Interconnessione degli schemi idraulici dei torrenti San Nicola e Macchioni nel Comune di Castel Baronia (AV) finalizzata all'integrazione ed al miglioramento funzionale delle opere esistenti di infrastrutturazione irrigua del Fondovalle Ufita. CUP: E87B15000490009. PSR Campania 2014/2020- Misure non connesse alla superficie e/o animali: Tipologia di intervento 4.3.2 "Invasi di accumulo ad uso irriguo in aree collinari".

Nel medesimo periodo abbiamo approvato anche il Progetto di Fattibilità tecnica ed economica, relativo all'intervento di "Realizzazione di opere di accumulo e di interconnessione degli schemi idrici del Fondovalle Ufita, alimentate dalla Diga Macchioni, nei comuni di Flumeri (AV) e Frigento (AV)".

Nel mese di dicembre, in relazione all'Intesa Istituzionale sottoscritta tra il Consorzio di Bonifica



dell'Ufita ed il Comune di Frigento in data 29.10.2013, è stato approvato lo schema di Convenzione per i lavori di sistemazione del dissesto in località Panizza.

Analogamente è stato approvato il Rinnovo della convenzione prot. atti n. 1353 del 06.12.2016 sottoscritta con il Comune di Ariano Irpino, per la manutenzione e gestione dell'impianto di Depurazione in località Cannelle.

Tale notevole impegno sul fronte della progettazione ed esecuzione delle opere non ha impedito il coevo e proficuo lavoro sul fronte delle attività ordinarie, che si sostanziano negli interventi di manutenzione delle condotte irrigue, di emissione dei ruoli di bonifica, nella predisposizione degli atti oppositivi ai circa 20 ricorsi innanzi le Commissioni Tributarie Provinciali e Regionali etc.

Per quanto concerne il personale interno, si evidenzia il progressivo assottigliarsi dell'organizzazione: si pensi che nel corso della nostra gestione amministrativa, il personale dipendente si ridotto dalle iniziali 15 unità a tempo indeterminato, alle attuali 11 unità. Nel prossimo mese di Aprile 2020 l'organico sarà addirittura ridotto ad appena 10 unità lavorative, per il pensionamento da raggiungimento dei limiti d'età del Capo Area Tecnica.

La significativa e costante riduzione del personale dipendente, essendo determinata dal pensionamento di personale qualificato e di grande esperienza professionale, comporta ovviamente uno straordinario carico di lavoro sulle unità lavorative rimanenti e non potrà non comportare delle conseguenze sul piano dell'espletamento tempestivo di tutte le incombenze gestionali ordinarie e straordinarie.

In termini finanziari, l'indebitamento a medio-lungo termine verso gli istituti bancari sta costantemente diminuendo secondo gli ordinari piani di ammortamento, per ridursi da €744.932 del 2017 ad €587.212 del 2018.

Analogamente l'ammontare dei debiti verso fornitori si riduce da € 454.250 del 2017 a € 376.207 del 2018.

Ad una prima superficiale lettura può apparire notevole l'incremento del debito verso enti finanziatori (€784.429), che ad una lettura attenta costituisce non un debito in senso proprio ma, più propriamente, una mera partita di giro: l'importo scaturisce infatti dalle somme ricevute dalla Regione Campania (iscritte perciò per un pari importo anche nell'attivo come disponibilità liquide su conti correnti bancari), come finanziamento dei lavori PSR, da utilizzare per il pagamento delle imprese esecutrici dei lavori stessi.

Anche la gestione del 2018, come quella degli anni precedenti, è stata improntata alla massima oculatezza. Sono stati compressi i costi ordinari di esercizio. Si pensi infatti che il costo della produzione, se considerato al netto dell'accantonamento straordinario per la copertura della perdita su crediti da ruoli istituzionali, è stato addirittura inferiore all'ammontare dell'anno precedente, già



a sua volta ridotto a livelli minimali.

La descrizione analitica dei conti riportati nei prospetti numerici conferma quanto innanzi affermato.

I ruoli ordinari di contribuenza 2018 non differiscono in sostanza dal totale complessivo del 2017, essendo superiori soltanto di circa 4 mila euro. Inferiori sono invece i contributi da enti terzi, ridottisi di circa 90.000 euro nell'esercizio in argomento rispetto al precedente.

Sul fronte della spesa, non si evidenziano significative differenze.

Tuttavia, degne di commento specifico sono le seguenti voci contabili: 1) la spesa del personale del 2018, diminuita di circa 50.000, è determinata dall'applicazione del CCNL, per dipendenti a tempo pieno e indeterminato (ridottesi a 12 unità per effetto di pensionamento) e per un numero di personale avventizio (operai addetti al servizio di irrigazione e di bonifica), variabile di anno in anno, in funzione dell'andamento meteorologico dell'annata agraria. Ciò produce una differenza di costo del personale da un anno all'altro, in funzione non del personale dipendente a tempo indeterminato (non essendoci nuove assunzioni), ma in conseguenza delle ore di lavoro del personale avventizio, il cui tempo di impiego è direttamente connesso alle specifiche, impreviste e imprevedibili esigenze del settore irriguo, variabili in più o in meno da un anno all'altro.

Si precisa che non si registrano ammortamenti 2018, per la semplice ragione che i beni strumentali sono stati interamente ammortizzati negli anni precedenti: i costi di acquisto di piccole attrezzature di uso quotidiano e di beni di infimo valore unitario sono imputati per intero all'esercizio e, pertanto, sono iscritti nel Conto Economico nelle singole voci di costo (in prevalenza trattasi di spese generate dalla manutenzione e riparazione).

L'ammontare dell'accantonamento dei rischi su crediti (pari a 22.979) è determinato dall'opportunità di svalutare annualmente il monte crediti, per ruoli di bonifica ed irrigui, di circa il 2%, in conformità alle linee di indirizzo, emanate dalla Regione Campania con nota prot. n. 2009.0496379 del 08.06.2019, che prevede lo stanziamento di almeno l'1% e di non oltre il 5% del montante crediti.

Nel corso del 2018, sono state approvate dalla Deputazione Amministrativa n.87 delibere, riguardanti i più svariati argomenti, in larga parte citati nei paragrafi precedenti ai quali si rinvia.

### **Destinazione del risultato d'esercizio**

Come evidenziato nelle prime pagine della presente relazione, essendo la perdita di €246.686 scaturente dal D.L. 119/2018, ossia frutto di un provvedimento legislativo una tantum, essendo i risultati di esercizio del Consorzio negli ultimi sette anni sempre positivo, ed essendo anche il risultato del 2018 (per le considerazioni innanzi formulate) sostanzialmente da valutare non in





termini negativi, la copertura della stessa è rinviata al budget 2020 in corso di approvazione entro il mese di Ottobre 2019, con impegno esplicito a iscrivere tra i costi di esercizio 2020 la specifica voce "Perdita di esercizio 2018" di importo pari ad € 246.686.

Tale importo contribuirà perciò, nel piano di gestione, alla determinazione del fabbisogno complessivo lordo e, correlativamente, all'emissione dei ruoli di ammontare tale a coprire tra gli altri anche la perdita di esercizio 2018. Ai fini di una corretta leggibilità dei dati e di elaborazione "trasparente" dei ruoli istituzionali, il Consorzio di Bonifica dell'Ufita si impegna inoltre a tenere distinta nell'avviso bonario dei ruoli 2020 una voce specifica relativa alla copertura della perdita 2018. Considerando l'emissione media di circa 35.000 avvisi, la copertura della perdita comporterà ad esempio un aggravio di circa €7,05 per ciascun contribuente.

È bene sottolineare, ovviamente, che tale aggravio è previsto soltanto per il prossimo ruolo e non costituisce in alcun modo una nuova componente costante dei contributi consortili. In altri termini, nei ruoli del 2021 tale voce non sarà riproponibile, essendo essa per definizione scaturente dal risultato di uno specifico anno, ossia dal risultato di esercizio 2018.

Si propone, pertanto, di impegnare il Consorzio a coprire la perdita con l'emissione del ruolo istituzionale nei primi mesi del 2020, di ammontare sufficiente a finanziare per intero la citata perdita 2018, oltre che i restanti costi di esercizio del budget 2020.

Vi ringraziamo per la fiducia accordataci e Vi invitiamo ad approvare il bilancio così come presentato.

Presidente - Francesco Vigorita



The image shows a handwritten signature in black ink, which appears to be 'F. Vigorita'. To the right of the signature is a blue circular stamp. The text in the stamp, read clockwise from the top, is: 'CONSORZIO DI BONIFICA UFITA - CONSORZIO DI BONIFICA UFITA - CONSORZIO DI BONIFICA UFITA'. In the center of the stamp, there is a smaller circle containing the acronym '(C.A.P.)'.

## CONSORZIO DI BONIFICA UFITA

Sede in VIA A. MORO 58 - 83035 GROTTAMINARDA (AV) Capitale sociale Euro 374,43 I.V.

### Relazione del Collegio dei Revisori dei conti al Consiglio dei Delegati (Art.44 Statuto consortile)

Signori Consiglieri Delegati del CONSORZIO DI BONIFICA UFITA

#### **Premessa**

Il Collegio sindacale, nell'esercizio chiuso al 31/12/2018, ha svolto sia le funzioni previste dagli artt. 2403 e segg. c.c. sia quelle previste dall'art. 2409-bis c.c..

La presente relazione unitaria contiene nella sezione A) la "Relazione del revisore indipendente ai sensi dell'art. 14 del D.Lgs. 27 gennaio 2010, n. 39" e nella sezione B) la "Relazione ai sensi dell'art. 2429, comma 2, c.c."

#### **Relazione sul bilancio d'esercizio**

Lo scrivente Collegio dei Sindaci dichiara di avere svolto, come da statuto, la revisione legale del bilancio d'esercizio del CONSORZIO DI BONIFICA UFITA, costituito dallo Stato Patrimoniale al 31/12/2018, dal Conto Economico (dal rendiconto finanziario) per l'esercizio chiuso a tale data e dalla nota integrativa.

#### *Responsabilità degli amministratori per il bilancio d'esercizio*

Gli amministratori sono responsabili per la redazione del bilancio d'esercizio che fornisca una rappresentazione veritiera e corretta in conformità alle norme italiane che ne disciplinano i criteri di redazione.

#### *Responsabilità del revisore*

È nostra la responsabilità di esprimere un giudizio sul bilancio d'esercizio sulla base della revisione legale.



Abbiamo svolto la revisione legale in conformità ai principi di revisione internazionali (ISA Italia) elaborati ai sensi dell'art. 11, del D.Lgs. 39/2010. Tali principi richiedono il rispetto di principi etici, nonché la pianificazione e lo svolgimento della revisione legale al fine di acquisire una ragionevole sicurezza che il bilancio d'esercizio non contenga errori significativi.

La revisione legale comporta lo svolgimento di procedure volte ad acquisire elementi probativi a supporto degli importi e delle informazioni contenuti nel bilancio d'esercizio. Le procedure scelte dipendono dal giudizio professionale del revisore, inclusa la valutazione dei rischi di errori significativi nel bilancio d'esercizio dovuti a frodi o a comportamenti o eventi non intenzionali. Nell'effettuare tali valutazioni del rischio, il revisore considera il controllo interno, relativo alla redazione del bilancio d'esercizio del Consorzio, che fornisca una rappresentazione veritiera e corretta al fine di definire procedure di revisione appropriate alle circostanze, e non per esprimere un giudizio sull'efficacia del controllo interno del Consorzio. La revisione legale comprende altresì la valutazione dell'appropriatezza dei principi contabili adottati, della ragionevolezza delle stime contabili effettuate dagli amministratori, nonché la valutazione della presentazione del bilancio d'esercizio nel suo complesso.

Riteniamo di aver acquisito elementi probativi sufficienti e appropriati su cui basare il nostro giudizio.

*Giudizio senza modifica*

A nostro giudizio, il bilancio d'esercizio fornisce una rappresentazione veritiera e corretta della situazione patrimoniale e finanziaria della Società CONSORZIO DI BONIFICA UFITA al 31/12/2018 del risultato economico per l'esercizio chiuso a tale data, in conformità alle norme italiane che ne disciplinano i criteri di redazione

**Relazione su altre disposizioni di legge e regolamentari**

*Giudizio sulla coerenza della relazione sulla gestione con il bilancio d'esercizio*

Abbiamo svolto le procedure indicate nel principio di revisione (ISA Italia) n.720B al fine di esprimere, come richiesto dalle norme di legge un giudizio sulla coerenza della relazione sulla gestione, la cui responsabilità compete agli amministratori del CONSORZIO DI





BONIFICA UFITA. A nostro giudizio la relazione sulla gestione è coerente con il bilancio di esercizio al 31/12/2018.

## B)

### Relazione ai sensi dell'art. 2429, comma 2 del Codice Civile

#### B1) Attività di vigilanza ai sensi dell'art. 2403 e ss., c.c.

##### **Conoscenza della società, valutazione dei rischi e rapporto sugli incarichi affidati**

Dato atto dell'ormai consolidata conoscenza che il Collegio sindacale ha del Consorzio, in merito alla tipologia dell'attività svolta e alla sua struttura organizzativa e contabile e, tenendo anche conto delle dimensioni e delle problematiche della società, viene ribadito che la fase di "pianificazione" dell'attività di vigilanza - nella quale occorre valutare i rischi intrinseci e le criticità rispetto ai due parametri sopra citati - è stata attuata mediante il riscontro positivo rispetto a quanto già conosciuto in base alle informazioni acquisite nel tempo.

È stato, quindi, possibile confermare che:

- l'attività tipica svolta dalla società non è mutata nel corso dell'esercizio in esame ed è coerente con quanto previsto all'oggetto sociale;
- l'assetto organizzativo e la dotazione delle strutture informatiche sono rimasti sostanzialmente invariati;
- le risorse umane costituenti la "forza lavoro" non sono sostanzialmente mutate;
- quanto sopra constatato risulta indirettamente confermato dal confronto delle risultanze dei valori espressi nel conto economico per gli ultimi due esercizi, ovvero quello in esame e quello precedente. È inoltre possibile rilevare come la società abbia operato nel 2018 in termini confrontabili con l'esercizio precedente e, di conseguenza, i nostri controlli si sono svolti su tali presupposti avendo verificato la sostanziale confrontabilità dei valori e dei risultati con quelli dell'esercizio precedente.

Le attività svolte dal Collegio sindacale hanno riguardato, sotto l'aspetto temporale, l'intero esercizio e nel corso dell'esercizio stesso sono state regolarmente svolte e documentate le



riunioni di cui all'art. 2404 c.c. e di tali riunioni sono stati redatti appositi verbali debitamente sottoscritti per approvazione unanime.

### Attività svolta

1. Nel corso dell'esercizio chiuso al 31/12/2018 la nostra attività è stata ispirata alle disposizioni di legge e alle Norme di Comportamento del Collegio Sindacale emanate dal Consiglio Nazionale dei Dottori Commercialisti e degli Esperti Contabili.

In particolare:

Abbiamo vigilato sull'osservanza della legge e dell'atto costitutivo e sul rispetto dei principi di corretta amministrazione.

Abbiamo partecipato a n. 3 assemblee del Consiglio dei Delegati e a n. 14 adunanze dell'Organo Amministrativo, svoltesi nel rispetto delle norme statutarie, legislative e regolamentari che ne disciplinano il funzionamento e per le quali possiamo ragionevolmente assicurare che le azioni deliberate sono conformi alla legge ed allo statuto sociale e non sono manifestamente imprudenti, azzardate, in potenziale conflitto di interesse o tali da compromettere l'integrità del patrimonio sociale

Il sottoscritto Collegio sindacale ha, quindi, periodicamente valutato l'adeguatezza della struttura organizzativa e funzionale del Consorzio e delle sue eventuali mutazioni rispetto alle esigenze minime postulate dall'andamento della gestione. I rapporti con le persone operanti nella citata struttura - amministratori, dipendenti e consulenti esterni - si sono ispirati alla reciproca collaborazione nel rispetto dei ruoli a ciascuno affidati, avendo chiarito quelli del Collegio sindacale.

Per tutta la durata dell'esercizio si è potuto riscontrare che:

- il personale amministrativo interno incaricato della rilevazione dei fatti aziendali non è sostanzialmente mutato rispetto all'esercizio precedente;
- il livello della sua preparazione tecnica resta adeguato rispetto alla tipologia dei fatti aziendali ordinari da rilevare e può vantare una sufficiente conoscenza delle problematiche aziendali;
- i consulenti ed i professionisti esterni incaricati dell'assistenza contabile, fiscale, societaria e giuslavoristica non sono mutati e pertanto hanno conoscenza storica



dell'attività svolta e delle problematiche gestionali anche straordinarie che hanno influito sui risultati del bilancio.

2. Il Collegio sindacale non ha riscontrato operazioni atipiche e / o inusuali, comprese quelle effettuate con parti correlate o infragruppo
3. Gli Amministratori, nella loro relazione sulla gestione, indicano e illustrano in maniera adeguata le principali operazioni, anche per quanto attiene alle caratteristiche delle operazioni e ai loro effetti economici.
4. Nel corso dell'esercizio
  - non sono pervenute al Collegio sindacale denunce ai sensi dell'articolo 2408 Codice Civile
5. Al Collegio sindacale non sono pervenuti esposti.
6. Il Collegio sindacale, nel corso dell'esercizio, non è stato chiamato specificamente a rilasciare pareri ai sensi di legge.
7. Nel corso dell'attività di vigilanza, come sopra descritta, non sono emersi ulteriori fatti significativi tali da richiedere la segnalazione nella presente relazione.

## **B2) Osservazioni in ordine al bilancio d'esercizio**


8. Il progetto di bilancio dell'esercizio chiuso al 31/12/2018 è stato approvato dall'organo di amministrazione e risulta costituito dallo stato patrimoniale, dal conto economico, dal rendiconto finanziario e dalla nota integrativa, oltre che dagli allegati previsti dalle circolari regionali in materia.

Inoltre:

- l'organo di amministrazione ha, altresì, predisposto la relazione sulla gestione di cui all'art. 2428 c.c.;
- tali documenti sono stati consegnati al Collegio sindacale in tempo utile affinché siano depositati presso la sede della società corredati dalla presente relazione, e ciò indipendentemente dal termine previsto dall'art. 2429, comma 1, c.c..

È stato, quindi, esaminato il progetto di bilancio, in merito al quale sono fornite ancora le seguenti ulteriori informazioni:


- i criteri utilizzati nella redazione del bilancio chiuso al 31/12/2018 non si discostano dai medesimi utilizzati per la formazione del bilancio del precedente esercizio;





- è stata posta attenzione all'impostazione data al progetto di bilancio, sulla sua generale conformità alla legge per quello che riguarda la sua formazione e struttura e a tale riguardo non si hanno osservazioni che debbano essere evidenziate nella presente relazione;
- è stata verificata l'osservanza delle norme di legge inerenti la predisposizione della relazione sulla gestione e a tale riguardo non si hanno osservazioni che debbano essere evidenziate nella presente relazione;
- l'organo di amministrazione, nella redazione del bilancio, non ha derogato alle norme di legge ai sensi dall'art. 2423, quinto comma, del Codice Civile.
- è stata verificata la rispondenza del bilancio ai fatti ed alle informazioni di cui si è avuta conoscenza a seguito dell'assolvimento dei doveri tipici del Collegio sindacale e a tale riguardo non vengono evidenziate ulteriori osservazioni;
- ai sensi dell'art. 2426, comma 1, n. 5, del Codice civile i valori significativi iscritti ai punti B-I-1) e B-I-2) dell'attivo sono stati oggetto di nostro specifico controllo con conseguente consenso alla loro iscrizione nell'attivo;
- ai sensi dell'art. 2426, comma 1, n. 6, del Codice civile il Collegio sindacale ha preso atto che non esiste più alcun valore di avviamento iscritto alla voce B-I-5) dell'attivo dello stato patrimoniale;
- è stata verificata la correttezza delle informazioni contenute nella nota integrativa per quanto attiene l'assenza di posizioni finanziarie e monetarie attive e passive sorte originariamente in valute diverse dall'euro;
- gli impegni, le garanzie e le passività potenziali sono stati esaurientemente illustrati;
- in merito alla proposta dell'organo di amministrazione circa la destinazione del risultato netto di esercizio, il Collegio sindacale non ha nulla da osservare, facendo, peraltro, notare che la decisione in merito spetta all'assemblea dei soci.

9. Lo stato patrimoniale ed il conto economico si riassumono nei seguenti valori:



**Sintesi del bilancio (dati in Euro)**

	<b>31/12/2018</b>	<b>31/12/2017</b>
Ricavi Netti	1.880.218	1.992.590
Utile (perdita) d'esercizio	(246.686)	13.774

Nella tabella seguente sono indicati i risultati conseguenti negli ultimi due esercizi in termini di valore della produzione, margine operativo lordo e il Risultato prima delle imposte.

	<b>31/12/2018</b>	<b>31/12/2017</b>
Valore della produzione	1.880.218	1.992.590
Risultato prima delle imposte	(192.419)	74.667

La posizione finanziaria netta al 31/12/2018 è la seguente (in Euro):

	<b>31/12/2018</b>	<b>31/12/2017</b>	<b>Variazione</b>
Depositi bancari	868.307	439.748	428.559
Denaro e altri valori in cassa	869	74	795
<b>Disponibilità liquide</b>	<b>869.176</b>	<b>439.822</b>	<b>429.354</b>
<b>Attività finanziarie che non costituiscono immobilizzazioni</b>			
Debiti verso banche (entro l'esercizio successivo)	1.522.352	1.613.916	(91.564)
Debiti verso altri finanziatori (entro l'esercizio successivo)			
<b>Debiti finanziari a breve termine</b>	<b>1.522.352</b>	<b>1.613.916</b>	<b>(91.564)</b>
<b>Posizione finanziaria netta a breve termine</b>	<b>(653.176)</b>	<b>(1.174.094)</b>	<b>520.918</b>
Debiti verso banche (oltre l'esercizio successivo)			
Debiti verso altri finanziatori (oltre l'esercizio successivo)			
<b>Posizione finanziaria netta a medio e lungo termine</b>			
<b>Posizione finanziaria netta</b>	<b>(653.176)</b>	<b>(1.174.094)</b>	<b>520.918</b>

**Risultato dell'esercizio sociale**

10. Il risultato netto accertato dall'organo di amministrazione, relativo all'esercizio chiuso al 31/12/2018, come anche evidente dalla lettura del bilancio, risulta essere negativo per Euro 246.686;

Il Collegio sindacale concorda con la proposta di copertura del risultato d'esercizio fatta dagli amministratori in nota integrativa e come proposto dalla Deputazione Amministrativa nella delibera n. 49 del 19/09/2019.

### B3) Osservazioni e proposte in ordine all'approvazione del bilancio

11. Considerando le risultanze dell'attività svolta, lo scrivente Collegio sindacale propone all'assemblea di approvare il bilancio d'esercizio chiuso al 31/12/2018, così come redatto dagli amministratori.

Grottaminarda, 26 / 09 / 2019

#### Il Collegio sindacale

Presidente Collegio sindacale

Dott. Giuseppe Borriello

Sindaco effettivo

Dott. Antonio De Marco

Sindaco effettivo

Dott.ssa Milena Flammia

