


CONSORZIO DI BONIFICA DELL'UFITA
Via Aldo Moro, 58 - 83035 GROTTAMINARDA (AV)
Cod. Fisc.: 81001310648
Tel. 0825. 441040- 441122
Fax 0825. 445502
E-mail: bonifica.ufita@gmail.com
Posta certificata: bonifica.ufita@pec.it




BUDGET

ESERCIZIO 2017

IL PRESIDENTE
(Francesco Vigorita)



BUDGET ECONOMICO	Consuntivo 2015	Budget 2016	Budget 2017
A) VALORE DELLA PRODUZIONE			
1) Proventi derivanti dai contributi consortili	1.584.594	2.160.362	2.000.384
a) Ruoli ordinari di contribuzione bonifica e irrigua	1.584.594	2.160.362	2.000.384
1) Ruoli ordinari di contribuzione bonifica agricola	461.495	590.000	554.775
2) Ruoli ordinari di contribuzione bonifica extragricola	1.027.198	1.289.626	1.290.000
3) Ruoli ordinari per servizi d'irrigazione	95.901	280.736	155.610
b) Compensi e sanzioni	0	0	0
1) Compensi esattoriali	0	0	
2) Sanzioni connesse al mancato pagamento dei ruoli	0	0	
2) Variazione dei lavori in corso su ordinazione	0	0	0
a) Variazione dei lavori in corso su ordinazione	0	0	
3) Incrementi di immobilizzazioni per lavori interni	0	0	0
a) Incrementi di immobilizzazioni materiali	0	0	0
1) Costruzioni in economia	0	0	
2) Lavori in economia	0	0	
b) Capitalizzazione di costi pluriennali	0	0	0
1) Capitalizzazione di costi pluriennali	0	0	
2) Capitalizzazione di costi per manutenzioni straordinarie	0	0	
4) Altri ricavi e proventi, con separata indicazione dei contributi in conto esercizio	290.716	365.000	455.000
a) Filii attivi	0	0	
b) Risarcimenti da assicurazioni	0	0	
c) Plusvalenze	0	0	
d) Contributi d'esercizio	169.581	315.000	335.000
1) Contributi per servizi e benefici speciali (contr energia elettr, contr eserc impianti irr, etc)	169.581	130.000	150.000
2) Contributo regionale su contribuzione bonifica extragricola	0	0	
3) Altri contributi in conto esercizio (rimborso spese generali su lavori)	0	185.000	185.000
e) Altri ricavi e proventi	121.135	50.000	120.000
1) Altri ricavi (vendita enel, certificati verdi etc)	121.135	50.000	120.000
2) Proventi diversi	0	0	
TOTALE VALORE DELLA PRODUZIONE (A)	1.875.310	2.525.362	2.455.384
B) COSTI DELLA PRODUZIONE	0	0	
6) per materie di consumo e componenti	8.031	13.000	13.000
a) Materie di consumo c/acquisti	7.592	10.000	10.000
b) Componenti c/acquisti	0	0	
c) Altri acquisti di beni di consumo	439	3.000	3.000
d) Carburanti c/acquisti	0	0	
7) per servizi	748.977	1.193.884	1.071.350
a) Costi per servizi diversi	664.378	1.088.684	966.850
1) Spese di trasporto	9.147	7.000	9.500
2) Premi di assicurazione	16.814	20.000	20.000
3) Energia elettrica	150.499	140.000	170.000
4) Forza motrice	0	0	0
5) Spese di pubblicità e promozionali	3.475	2.000	4.000
6) Spese postali	4.557	12.000	5.000
7) Spese telefoniche	26.033	20.000	27.000
8) Consulenze	47.914	40.000	40.000
9) Manutenzioni e riparazioni	0	142.850	145.000
10) Spese di vigilanza	5.246	6.000	6.000
11) Lavorazioni presso terzi (piccoli interventi)	0	0	0
12) Costi per servizi diversi	17.105	20.000	20.000



BUDGET ECONOMICO	Consuntivo 2015	Budget 2016	Budget 2017
13) Spese per il riscaldamento	4.403	7.000	7.000
14) Spese di pulizia	5.513	7.150	7.150
15) Spese per l'aggiornamento e la tenuta del catasto	110.107	63.283	80.000
16) Spese legali e notarili	10.800	30.000	30.000
17) Spese per servizi Informatici	3.658	5.000	5.000
18) Compenso servizi esattoriali	0	6.000	6.000
19) Lavori di sistemazione e manutenzione opere di bonifica	201.944	472.000	300.000
20) Lavori di sistemazione e manutenzione opere irrigue	0	26.900	27.000
21) Studi, rilievi, progettazioni	0	0	100
22) Direzione lavori, RUP, collaudo	0	0	100
23) Spese per la sicurezza	0	30.500	30.500
24) Spese postali per la riscossione	40.000	30.000	20.000
25) Spese per partecipazioni ad enti, associazioni ed eventi artistici	5.000	0	5.000
26) Spese di rappresentanza	2.163	1.000	2.500
27) Altri costi	0	0	0
b) Spese per commissioni	371	8.000	8.000
1) Oneri diversi di Intermediazione	0	0	0
2) Commissioni d'incasso	0	4.000	4.000
3) Spese bancarie diverse	371	4.000	4.000
4) Commissioni di factoring	0	0	0
c) Compensi	75.984	90.000	87.000
1) Compensi ed indennità di carica al presidente	24.000	24.000	24.000
2) Compensi ed indennità di carica ai membri del consiglio dei delegati	2.520	12.000	12.000
3) Compensi ed indennità di carica ai membri della deputazione amministrativa	28.464	36.000	36.000
4) Compensi ed indennità di carica ai membri del collegio dei revisori dei conti	21.000	18.000	15.000
5) Compensi per rinnovo cariche consortili	0	0	0
d) Contributi	8.244	7.200	9.500
1) Contributi su compensi corrisposti al presidente	3.761	2.400	3.800
2) Contributi su compensi corrisposti ai membri del consiglio dei delegati	0	1.200	1.200
3) Contributi su compensi corrisposti ai membri della deputazione amministrativa	4.483	3.600	4.500
4) Contributi su compensi corrisposti ai membri del collegio dei revisori dei conti	0	0	0
5) Contributi su compensi corrisposti per rinnovo cariche consortili	0	0	0
8) per godimento beni di terzi	8.802	207.000	87.000
a) Fitti passivi	0	0	0
b) Canoni di leasing	0	11.000	11.000
c) Noleggio di attrezzature	8.802	196.000	76.000
9) per il personale	860.770	897.894	942.235
a) salari e stipendi	638.614	646.507	674.637
b) oneri sociali	155.719	193.960	210.600
c) trattamento di fine rapporto	62.477	47.427	56.998
d) trattamento di quiescenza e simili	0	0	0
e) altri costi	3.960	10.000	0
10) ammortamenti e svalutazioni	3.853	4.355	0
a) Ammortamento delle immobilizzazioni immateriali	0	0	0
1) Ammortamento costi di impianto e ampliamento	0	0	0
2) Ammortamento costi di ricerca, sviluppo e pubblicità	0	0	0
3) Ammortamento diritti di brevetto e utilizzazione delle opere dell'ingegno	0	0	0
4) Ammortamento concessioni	0	0	0




BUDGET ECONOMICO	Consuntivo 2015	Budget 2016	Budget 2017
5) Ammortamento licenze	0	0	0
6) Ammortamento migliorie beni di terzi	0	0	0
7) Ammortamento altre immobilizzazioni immateriali	0	0	0
b) Ammortamento delle immobilizzazioni materiali	3.853	4.355	0
1) Ammortamento fabbricati ad uso ufficio	0	0	0
2) Ammortamento fabbricati civili	0	0	0
3) Ammortamento fabbricati industriali e costruzioni leggere	0	0	0
4) Ammortamento fabbricati rurali	0	0	0
5) Ammortamento impianti idraulici	0	0	0
6) Ammortamento impianti diversi	0	0	0
7) Ammortamento macchinari	3.853	0	0
8) Ammortamento attrezzature industriali	0	0	0
9) Ammortamento attrezzature commerciali	0	0	0
10) Ammortamento migliorie beni di terzi	0	0	0
11) Ammortamento beni gratuitamente devolvibili	0	0	0
12) Ammortamento mobili e attrezzature d'ufficio	0	4.355	0
13) Ammortamento canalizzazioni di bonifica	0	0	0
14) Ammortamento opere per la sistemazione del suolo	0	0	0
15) Ammortamento automezzi	0	0	0
16) Ammortamento mezzi idraulici	0	0	0
17) Ammortamento altre immobilizzazioni materiali	0	0	0
c) Altre svalutazioni delle immobilizzazioni	0	0	0
1) Svalutazione immobilizzazioni immateriali	0	0	0
2) Svalutazione immobilizzazioni materiali	0	0	0
3) Svalutazione immobilizzazioni finanziarie	0	0	0
4) Svalutazione crediti compresi nell'attivo circolante	0	0	0
5) Altre svalutazioni	0	0	0
11) variazioni delle rimanenze di materie di consumo e componenti	0	0	0
a) Variazione delle rimanenze delle materie di consumo	0	0	0
b) Variazione delle rimanenze dei componenti	0	0	0
12) accantonamenti per rischi	96.218	29.002	160.211
a) Accantonamenti per rischi fiscali	0	0	0
b) Accantonamenti per responsabilità civile	0	0	0
c) Altri accantonamenti per rischi	96.218	29.002	160.211
13) altri accantonamenti	0	0	17.354
a) Accantonamenti per manutenzioni cicliche	0	0	0
b) Accantonamenti per garanzia impianti	0	0	0
c) Accantonamenti per oneri diversi	0	0	17.354
14) oneri diversi di gestione	8.232	19.401	19.500
a) Trasferimenti passivi	0	0	0
1) Trasferimenti e contributi relativi all'attività consortile	0	0	0
2) Contributi per partecipazione a progetti europei, nazionali e regionali	0	0	0
b) Tasse e imposte	5.240	10.000	10.000
1) Tasse automobilistiche	0	2.000	2.000
2) Tasse sulle concessioni governative	0	1.000	1.000
3) Bolli cambiali	0	0	0
4) Oneri tributari diversi	5.240	7.000	7.000
c) Perdite	0	3.901	5.000
1) Perdite su crediti	0	3.901	5.000
2) Perdite varie	0	0	0
d) Altri oneri diversi	2.992	5.500	4.500
1) Spese per atti e contratti vari	1.364	2.500	1.500
2) Minusvalenze	0	0	0
3) Rimborsi spese organi consorziali	0	0	0
4) Altri oneri	1.628	3.000	3.000
TOTALE COSTI DELLA PRODUZIONE (B)	1.734.883	2.364.536	2.310.650
DIFFERENZA TRA VALORE E COSTI DELLA PRODUZIONE	140.427	160.826	144.735
C) PROVENTI E ONERI FINANZIARI			
15) Proventi da partecipazioni, con separata indicazione di quelli relativi ad imprese controllate	0	0	0




BUDGET ECONOMICO	Consuntivo 2015	Budget 2016	Budget 2017
a) Dividendi su partecipazioni	0	0	0
b) Altri proventi da partecipazioni	0	0	0
16) Altri proventi finanziari	31	0	0
a) da crediti iscritti nelle immobilizzazioni, con separata indicazione di quelli da imprese controllate	0	0	0
b) da titoli iscritti nelle immobilizzazioni che non costituiscono partecipazioni	0	0	0
c) da titoli iscritti nell'attivo circolante che non costituiscono partecipazioni	0	0	0
d) proventi diversi dai precedenti, con separata indicazione di quelli da imprese controllate	31	0	0
17) Interessi e altri oneri finanziari, con separata indicazione di quelli verso imprese controllate	61.348	80.202	77.995
a) Interessi passivi	61.348	80.202	77.995
1) Interessi passivi bancari	31.667	46.750	43.500
2) Interessi passivi v/fornitori	0	0	0
3) Interessi e commissioni passive v/esattoria	0	0	0
4) Interessi passivi su mutui	29.681	33.452	34.495
5) Interessi passivi su obbligazioni	0	0	0
b) Perdite	0	0	0
1) Perdita su titoli	0	0	0
2) Perdite su partecipazioni	0	0	0
c) Altri oneri finanziari	0	0	0
1) Sconti passivi su effetti	0	0	0
2) Oneri finanziari diversi	0	0	0
TOTALE PROVENTI ED ONERI FINANZIARI (15+16-17)	-61.317	-80.202	-77.995
D) RETTIFICHE DI VALORE DI ATTIVITA' FINANZIARIE			
18) Rivalutazioni	0	0	0
a) di partecipazioni	0	0	0
b) di immobilizzazioni finanziarie, che non costituiscono partecipazioni	0	0	0
c) di titoli iscritti nell'attivo circolante, che non costituiscono partecipazioni	0	0	0
19) Svalutazioni	0	0	0
a) di partecipazioni	0	0	0
b) di immobilizzazioni finanziarie, che non costituiscono partecipazioni	0	0	0
c) di titoli iscritti nell'attivo circolante, che non costituiscono partecipazioni	0	0	0
TOTALE RETTIFICHE DI VALORE (18-19)	0	0	0
E) PROVENTI E ONERI STRAORDINARI			
20) Proventi, con separata indicazione delle plusvalenze da alienazioni i cui ricavi non sono iscrisibili al n. 4)	0	0	0
a) plusvalenze	0	0	0
b) sopravvenienze attive	0	0	0
c) ripristini di valore	0	0	0
d) insussistenze passive	0	0	0
e) proventi straordinari diversi	0	0	0
21) Oneri straordinari, con separata indicazione delle minusvalenze da alienazioni i cui effetti contabili non sono iscrisibili al n. 12) e delle imposte relative ad esercizi precedenti	211	18.020	2.000
a) minusvalenze	0	0	0
b) sopravvenienze passive	211	18.020	2.000
c) insussistenze attive	0	0	0
d) oneri straordinari diversi	0	0	0
TOTALE PARTITE STRAORDINARIE (20-21)	-211	-18.020	-2.000
RISULTATO ECONOMICO DI ESERCIZIO (A-B±C±D±E)	78.899	62.603	64.739
22) Imposte sul reddito dell'esercizio, correnti, differite e anticipate	68.120	62.603	64.739
23) Utile (perdite) dell'esercizio	10.779	0	0

IL PRESIDENTE
(Francesco Vigorita)





BUDGET PATRIMONIALE			
ATTIVITA'	Consuntivo 2015	Budget 2016	Budget 2017
A) IMMOBILIZZAZIONI, con separata indicazione di quelle concesse in locazione finanziaria			
I - Immobilizzazioni immateriali			
1) costi di impianto e di ampliamento	0	0	0
meno Fondo ammortamento	0	0	0
2) costi di ricerca, sviluppo e pubblicita'	0	0	0
meno Fondo ammortamento	0	0	0
3) diritti di brevetto industriale e diritti di utilizzazione delle opere dell'ingegno	0	0	0
meno Fondo ammortamento	0	0	0
4) concessioni, licenze e diritti simili	0	0	0
meno Fondo ammortamento	0	0	0
5) migliorie su beni di terzi	0	0	0
meno Fondo ammortamento	0	0	0
6) immobilizzazioni in corso e acconti	0	0	0
7) altre	0	0	0
meno Fondo ammortamento	0	0	0
Totale immobilizzazioni immateriali	0	0	0
II - Immobilizzazioni materiali			
1) terreni e fabbricati	6.690	6.690	6.690
meno Fondo ammortamento	0	0	0
2) impianti e macchinario	0	0	0
meno Fondo ammortamento	0	0	0
3) attrezzature industriali e commerciali	33.977	33.977	67.955
meno Fondo ammortamento	-33.977	-33.977	-67.955
4) migliorie su beni di terzi	0	0	0
meno Fondo ammortamento	0	0	0
5) beni gratuitamente devolvibili	0	0	0
meno Fondo ammortamento	0	0	0
6) altri beni	362.245	361.245	361.245
meno Fondo ammortamento	-360.743	-361.245	-361.245
7) immobilizzazioni in corso e acconti	0	0	0
Totale immobilizzazioni materiali	8.192	6.690	6.690
III - Immobilizzazioni finanziarie, con separata indicazione, per ciascuna voce dei crediti, degli importi esigibili entro l'esercizio successivo			
1) partecipazioni in	0	0	0
a) imprese controllate	0	0	0
b) altre imprese	0	0	0
2) crediti	0	0	0
a) verso imprese controllate	0	0	0
b) verso lo Stato, la Regione e altri enti pubblici	0	0	0
c) verso altri	0	0	0
3) altri titoli	0	0	0
Totale immobilizzazioni finanziarie	0	0	0
TOTALE IMMOBILIZZAZIONI	8.192	6.690	6.690
B) ATTIVO CIRCOLANTE			
I - Rimanenze			




BUDGET PATRIMONIALE			
ATTIVITA'	Consuntivo 2015	Budget 2016	Budget 2017
1) materie di consumo e componenti	0	0	0
2) lavori in corso su ordinazione	0	0	0
3) acconti	0	0	0
Totale rimanenze	0	0	0
II - Crediti, con separata indicazione, per ciascuna voce, degli importi esigibili oltre l'esercizio successivo			0
1) Crediti verso i consorziati e altri utenti	2.518.316	1.866.173	2.402.240
2) Crediti verso imprese controllate	0	0	0
3) Crediti verso lo Stato, la Regione e altri enti pubblici	252.650	0	150.000
4) Crediti tributari	11.153	10.136	6.153
5) Crediti per imposte anticipate	0	0	0
6) Altri crediti e acconti	662.713	707.354	764.351
Totale crediti	3.444.832	2.583.663	3.322.744
III - Attività finanziarie che non costituiscono immobilizzazioni			0
1) Partecipazioni in imprese controllate	0	0	0
2) Altre partecipazioni	0	0	0
3) Obbligazioni	0	0	0
4) Altri titoli	0	0	0
Totale attività finanziarie	0	0	0
IV - Disponibilità liquide			0
1) Depositi bancari e postali	3.970.134	0	0
2) Assegni	0	0	0
3) Denaro e valori in cassa	578	250	828
Totale disponibilità liquide	3.970.712	250	828
TOTALE ATTIVO CIRCOLANTE	7.415.544	2.583.912	3.323.572
C) RATEI E RISCONTI			
1) Ratei attivi	0	0	0
2) Risconti attivi	0	0	0
TOTALE RATEI E RISCONTI	0	0	0
TOTALE ATTIVO	7.423.736	2.590.602	3.330.262

IL PRESIDENTE
(Francesco Vigorita)




CONSORZIO BONIFICA DELL'UFITA
Grottoaminda - AV



Allegato 3 - Budget patrimoniale

BUDGET PATRIMONIALE			
PASSIVITA'	Consuntivo 2015	Budget 2016	Budget 2017
A) PATRIMONIO NETTO			
I. Fondo consortile	374	374	374
II. Riserve di rivalutazione	0	0	0
III. Riserve statutarie	0	0	0
IV. Riserva straordinaria	0	0	0
V. Contributi per ripiano perdite	0	0	0
VI. Altre riserve	-655.700	-786.973	-655.700
VII. Utili (perdite) portati a nuovo	-415.468	-415.468	-404.689
VIII. Utile (perdita) dell'esercizio	10.779	0	0
TOTALE PATRIMONIO NETTO	-1.060.014	-1.202.067	-1.060.014
B) FONDI PER RISCHI ED ONERI			
1) per trattamento di quiescenza e obblighi simili	0	0	0
2) per imposte, anche differite	0	0	0
3) altri	781.934	830.755	959.499
TOTALE FONDI RISCHI ED ONERI	781.934	830.755	959.499
C) TRATTAMENTO DI FINE RAPPORTO DI LAVORO SUBORDINATO			0
	662.486	707.354	764.351
D) DEBITI, con separata indicazione, per ciascuna voce, degli importi esigibili oltre l'esercizio successivo			0
1) debiti verso le banche entro l'esercizio oltre esercizio	949.333	650.000	950.000
2) debiti verso altri finanziatori	1.073.617	900.221	752.898
3) acconti	0	0	0
4) debiti verso fornitori	0	0	0
5) debiti verso imprese controllate	693.776	411.879	715.528
6) debiti tributari	0	0	0
7) debiti verso istituti di previdenza e di sicurezza sociale	167.818	87.445	48.000
8) altri debiti	19.597	30.168	20.000
TOTALE DEBITI	4.135.189	174.847	180.000
E) RATEI E RISCONTI			0
1) Ratei passivi	0	0	0
2) Risconti passivi	0	0	0
TOTALE RATEI E RISCONTI	0	0	0
TOTALE PASSIVO	7.423.736	2.590.602	3.330.262



IL PRESIDENTE
(Francesco Vigorita)




Allegato 2 - Budget finanziario **CONSORZIO DI BONIFICA UFITA** (Via Aldo Moro,58 Grottaminarda -AV-)

BUDGET FINANZIARIO	
A) BUDGET DELL'ATTIVITA' OPERATIVA	
Entrate derivanti dall'emissione dei ruoli per l'attività di bonifica e di tutela del suolo	1.844.774,58
Entrate derivanti dall'emissione dei ruoli per l'attività irrigua	155.609,88
Altre entrate connesse all'attività operativa	455.000,00
TOTALE ENTRATE	2.455.384,46
Uscite per il funzionamento del Consorzio	1.539.945,09
Uscite per la manutenzione delle opere di bonifica e di tutela del territorio	76.000,00
Uscite per l'esecuzione delle attività irrigue	170.000,00
Altre uscite connesse all'attività operativa	
TOTALE USCITE	1.785.945,09
<i>Disponibilità liquide generate dalle attività istituzionali</i>	669.439,37
Uscite per interessi corrisposti	77.995,44
Uscite per imposte dovute	64.739,15
<i>Disponibilità liquide derivanti dall'attività operativa</i>	526.704,79
B) BUDGET DELL'ATTIVITA' D'INVESTIMENTO	
Uscite per l'esecuzione delle opere di bonifica e di tutela del territorio	0,00
Uscite per l'acquisto di immobili strumentali, impianti e macchinari	0,00
<i>Altre uscite per l'attività di investimento</i>	0,00
TOTALE USCITE	0,00
Entrate derivanti dalla vendita di immobilizzazioni	0,00
<i>Disponibilità liquide nette impiegate nell'attività d'investimento</i>	0,00
C) BUDGET DELL'ATTIVITA' FINANZIARIA	
Incassi da finanziamenti a lungo termine	0,00
Altre entrate e uscite per attività finanziarie	-300.000,00
<i>Disponibilità liquide nette impiegate nell'attività finanziaria</i>	-300.000,00
<i>Rendiconto delle partite di giro e delle gestioni speciali</i>	
Entrate per ritenute da effettuare sui compensi a terzi	176.659,25
Uscite per versamenti di ritenute di legge	-176.659,25
Incassi di somme per conto di terzi	
Altre entrate o uscite per partite di giro	
Altre entrate o uscite per partite speciali	
<i>Disponibilità liquide nette impiegate nelle partite di giro e gestioni speciali</i>	0,00
<i>Incremento/Decremento netto delle disponibilità liquide</i>	226.704,79
<i>Disponibilità liquide all'inizio dell'esercizio: saldo conto corrente di tesoreria</i>	0,00
<i>Disponibilità liquide alla fine dell'esercizio</i>	226.704,79

IL PRESIDENTE
(Francesco Vigofita)

Allegato - Budget economico **CONSORZIO DI BONIFICA UFITA** (Via Aldo Moro,58
Grotfaminarda -AV-) NOTE ILLUSTRATIVE DEI SINGOLI CONTI


Relazione Responsabile Area Amministrativa		
	Previsioni	Descrizione causale contabile
BUDGET ECONOMICO		
A) VALORE DELLA PRODUZIONE		
1) Proventi derivanti dai contributi consortili	2.000.384,46	
a) Ruoli ordinari di contribuzione bonifica	2.000.384,46	
1) Ruoli ordinari di contribuzione bonifica agricola	554.774,58	Il tributo grava sugli immobili ricadenti nel perimetro di contribuzione del Consorzio, iscritti nel Catasto dello Stato. Sono esentati per Legge Regionale n.4/2003 gli immobili urbani e promiscui, ricadenti in aree urbane perimetrate.
2) Ruoli ordinari di contribuzione bonifica extragricola	1.290.000,00	Il tributo grava sugli immobili ricadenti nel perimetro di contribuzione del Consorzio, privi di propria base territoriale, che esercitano attività non agricola. Sono esentati dalla L.R. n.4/2003 gli enti urbani e promiscui, censiti al Catasto Fabbricati
3) Ruoli ordinari per servizi d'irrigazione	155.609,88	Il dato previsionale è elaborato sulla base del piano di gestione allegato
4) Altri ricavi e proventi, con separata indicazione dei contributi in conto esercizio	455.000,00	
d) Contributi d'esercizio	335.000,00	
1) Contributi per servizi e benefici speciali	150.000,00	Importo dei contributi regionali sul consumo di energia elettrica, pari alla media annua del triennio precedente
2) Contributo regionale su contribuzione bonifica extragricola	0,00	
3) Altri contributi in conto esercizio (spese generali)	185.000,00	Importo maturato e maturando per miglioramenti spese generali su lavori programmati, finanziati e/o in corso di realizzazione: importo prudenzialmente inferiore rispetto a quanto
e) Altri ricavi e proventi	120.000,00	
1) Altri ricavi (vendita enel, certificati verdi etc)	120.000,00	Importo derivante dalla sommatoria della vendita all'Enel dell'energia generata dall'impianto fotovoltaico + i proventi da certificati verdi
2) Proventi diversi	0,00	
TOTALE VALORE DELLA PRODUZIONE (A)	2.455.384,46	
B) COSTI DELLA PRODUZIONE		
6) per materie di consumo e componenti	13.000,00	
a) Materie di consumo c/acquisti	10.000,00	Importo elaborato sulla base dei dati storici in corso di sostenimento per cancelleria, toner, carta et simili
b) Componenti c/acquisti	0,00	
c) Altri acquisti di beni di consumo	3.000,00	Importo elaborato sulla base dei dati storici in corso di sostenimento per D.P.I., lampade, minuteria varia etc
d) Carburanti c/acquisti	0,00	

IL CAPO AREA AMMINISTRATIVA
Dott. Fausto ADDESA



Relazione Responsabile Area Amministrativa		
	Previsioni	Descrizione causale contabile
7) per servizi	1.071.350,00	
a) Costi per servizi diversi	966.850,00	
1) Spese di trasporto	9.500,00	Ipotesi elaborata in funzione delle spese per trasporto: carburante, telepass, parcheggi, biglietti di viaggio
2) Premi di assicurazione	20.000,00	Importo elaborato sulla base dei dati storici
3) Energia elettrica	170.000,00	Importo elaborato sulla base dei consumi previsti per il funzionamento degli impianti irrigui e delle sedi consortile e di guardiania
4) Forza motrice	0,00	
5) Spese di pubblicità e promozionali	4.000,00	Spese di pubblicazione bandi di gara, manifesti divulgativi et simili: Importo elaborato sulla base dei dati previsionali
6) Spese postali	5.000,00	Importo elaborato sulla base dei dati previsionali, per invio lettere di convocazione organi, spedizione comunicazioni a enti pubblici e soggetti privati
7) Spese telefoniche	27.000,00	Importo elaborato sulla base dei dati previsionali per servizi di telefonia
8) Consulenze	40.000,00	Importo elaborato sulla base dei dati previsionali
9) Manutenzioni e riparazioni	145.000,00	Importo elaborato sulla base dei dati previsionali del piano di gestione per spese di automezzi, materiali, combustibili, lubrificanti e varie
10) Spese di vigilanza	6.000,00	Importo ipotizzato in funzione del servizio da espletare presso l'impianto fotovoltaico
11) Lavorazioni presso terzi	0,00	
12) Costi per servizi diversi	20.000,00	Importo elaborato sulla base dei dati previsionali del piano di gestione per servizi da sostenere per spese di officina, terzisti, altri
13) Spese per il riscaldamento	7.000,00	Importo elaborato sulla base dei dati previsionali per il riscaldamento della sede consortile e della casa di guardiania
14) Spese di pulizia	7.150,00	Importo elaborato sulla base dell'importo contrattuale stipulato con la ditta aggiudicataria
15) Spese per l'aggiornamento e la tenuta del catasto	80.000,00	Importo elaborato sulla base dei dati previsionali 2014, in funzione dell'avanzamento di aggiornamento del catasto
16) Spese legali e notarili	30.000,00	Importo elaborato sulla base dei dati previsionali 2014, per l'avvenuta istituzione dell'ufficio legale interno, che consentirà il ricorso alle prestazioni professionali esterne solo nei casi di particolare complessità e specializzazione
17) Spese per servizi informatici	5.000,00	Trattasi del canone dei programmi software Job e dell'aggiornamento programmi per i vari settori


IL CAPO AREA AMMINISTRATIVA
Dott. Fausto ADDESA



Allegato - Budget economico **CONSORZIO DI BONIFICA UFITA** (Via Aldo Moro,58
Grottaminarda -AV-) NOTE ILLUSTRATIVE DEI SINGOLI CONTI

Relazione Responsabile Area Amministrativa		
	Previsioni	Descrizione causale contabile
18) Compenso servizi esattoriali	6.000,00	Importo elaborato sulla base dei dati previsionali anni precedenti, in funzione dei servizi interni catastali
19) Lavori di sistemazione e manutenzione opere di bonifica	300.000,00	Importo elaborato sulla base dei dati previsionali del piano di gestione per lavorazioni, materiali, spese varie
20) Lavori di sistemazione e manutenzione opere irrigue	27.000,00	Importo elaborato sulla base dei dati previsionali del piano di gestione per lavorazioni, materiali, spese varie
21) Studi, rilievi, progettazioni	100,00	
22) Direzione lavori, RUP, collaudo	100,00	
23) Spese per la sicurezza	30.500,00	Importo elaborato sulla base dei dati previsionali del piano di gestione per il telecontrollo impianto fotovoltaico, assicurazione macchine, etc
24) Spese postali per la riscossione	20.000,00	Spesa di riscossione x circa 33.000 invii postali
25) Spese per partecipazioni ad enti, associazioni ed eventi artistici	5.000,00	
26) Spese di rappresentanza	2.500,00	Costo forfetario annuo per piccole spese di rap
27) Altri costi	0,00	
<i>b) Spese per commissioni</i>	8.000,00	
1) Oneri diversi di intermediazione	0,00	
2) Commissioni d'incasso	4.000,00	Costi elaborati sulla base del contratto di tesoreria vigente
3) Spese bancarie diverse	4.000,00	Costi elaborati sulla base del contratto di tesoreria vigente
4) Commissioni di factoring	0,00	
<i>c) Compensi</i>	87.000,00	
1) Compensi ed indennità di carica al presidente	24.000,00	Importo elaborato sulla base dei dati previsionali anni precedenti: esso è pari all'indennità del sindaco di un comune fino a 30 mila abitanti, decurtata del 30%.
2) Compensi ed indennità di carica ai membri del consiglio dei delegati	12.000,00	Importo elaborato sulla base dei dati previsionali anni precedenti, in funzione delle prevedibili sedute da convocare: 8 sedute annue x 20 consiglieri x Euro 75,00 a seduta a titolo di gettone di presenza
3) Compensi ed indennità di carica ai membri della deputazione amministrativa	36.000,00	Importo elaborato sulla base dei dati previsionali anni precedenti, così determinato: indennità annua omnicomprensiva di Euro 12.000 a ciascuno dei due deputati con delega; Euro 75,00 di gettone di presenza ai restanti deputati privi di delega.

IL CAPO AREA AMMINISTRATIVA
Dott. Fausto ADDESA

Relazione Responsabile Area Amministrativa		
	Previsioni	Descrizione causale contabile
4) Compensi ed indennità di carica ai membri del collegio dei revisori dei conti	15.000,00	Importo elaborato in applicazione degli importi così definiti: 4.500 compenso annuo omnicomprensivo al presidente, 3.000 annui omnicomprensivi a ciascuno dei componenti effettivi, oltre eventuali gettoni e rimborso spese per la presenza alle riunioni degli organi amministrativi (Deputazione e Consiglio).
5) Compensi per rinnovo cariche consortili	0,00	
d) Contributi	9.500,00	
1) Contributi su compensi corrisposti al presidente	3.800,00	Contributi calcolati in applicazione della normativa vigente
2) Contributi su compensi corrisposti ai membri del consiglio dei delegati	1.200,00	Contributi calcolati in applicazione della normativa vigente
3) Contributi su compensi corrisposti ai membri della deputazione amministrativa	4.500,00	Contributi calcolati in applicazione della normativa vigente
4) Contributi su compensi corrisposti ai membri del collegio dei revisori dei conti	0,00	Contributi calcolati in applicazione della normativa vigente
5) Contributi su compensi corrisposti per rinnovo cariche consortili	0,00	Contributi calcolati in applicazione della normativa vigente
8) per godimento beni di terzi	87.000,00	
a) Fitti passivi	0,00	
b) Canoni di leasing	11.000,00	Importo relativo al leasing per acquisto della multifunzione (stampante, scanner, fotocopiatrice), del rinnovo con permuta di due auto
c) Noleggio di attrezzature	76.000,00	Si precisa che trattasi del noleggio a caldo o a freddo sostenuto per l'esecuzione dei lavori previsto nel piano di gestione
9) per il personale	942.234,94	nel settore, sviluppato nel prospetto analitico (vedi allegato)
a) salari e stipendi	674.637,00	Vedi prospetto allegato
b) oneri sociali	210.600,17	Vedi prospetto allegato
c) trattamento di fine rapporto	56.997,78	Vedi prospetto allegato
d) trattamento di quiescenza e simili	0,00	
e) altri costi	0,00	Tickets restaurant
10) ammortamenti e svalutazioni	0,00	
12) accantonamenti per rischi	160.210,88	
a) Accantonamenti per rischi fiscali	0,00	
b) Accantonamenti per responsabilita' civile	0,00	
c) Altri accantonamenti per rischi	160.210,88	Accantonamento rischi pari al 9% dei ruoli ordinari dell'anno
13) altri accantonamenti	17.354,05	
a) Accantonamenti per manutenzioni cicliche	0,00	
b) Accantonamenti per garanzia impianti	0,00	


Relazione Responsabile Area Amministrativa		
	Previsioni	Descrizione causale contabile
<i>c) Accantonamenti per oneri diversi</i>	17.354,05	Accantonamento per eventuali coperture di costi sopravvenuti da gestioni passate
14) oneri diversi di gestione	19.500,00	
<i>a) Trasferimenti passivi</i>	0,00	
1) Trasferimenti e contributi relativi all'attività consortile	0,00	
2) Contributi per partecipazione a progetti europei, nazionali e regionali	0,00	
<i>b) Tasse e imposte</i>	10.000,00	
1) Tasse automobilistiche	2.000,00	TATA, Fiat Punto e Fiat Panda
2) Tasse sulle concessioni governative	1.000,00	importo forfetario annuo
3) Bolli cambiali	0,00	
4) Oneri tributari diversi	7.000,00	tasce comunali e varie: registrazioni sentenze etc
<i>c) Perdite</i>	5.000,00	
1) Perdite su crediti	5.000,00	
2) Perdite varie	0,00	
<i>d) Altri oneri diversi</i>	4.500,00	
1) Spese per atti e contratti vari	1.500,00	Costi diretti per la stipula di atti, al netto delle spese notarili propriamente dette, imputate alla voce Consulenze
2) Minusvalenze	0,00	
3) Rimborsi spese organi consortili	0,00	
4) Altri oneri	3.000,00	pubblicazione atti, riviste specializzate e quotidiani di settore,
TOTALE COSTI DELLA PRODUZIONE (B)	2.310.649,87	
DIFFERENZA TRA VALORE E COSTI DELLA PRODUZIONE	144.734,59	
17) Interessi e altri oneri finanziari, con separata indicazione di quelli verso imprese controllate	77.995,44	
<i>a) Interessi passivi</i>	77.995,44	
1) Interessi passivi bancari	43.500,00	Importo calcolato applicando un tasso medio passivo del 4,6% su un debito medio di €950.000
4) Interessi passivi su mutui	34.495,44	Importo calcolato per gli interessi passivi sul mutuo in essere
TOTALE PROVENTI ED ONERI FINANZIARI (15+16-17)	-77.995,44	
RISULTATO ECONOMICO DI ESERCIZIO (A-B±C±D±E)	64.739,14	
22) Imposte sul reddito dell'esercizio, correnti, differite e anticipate	64.739,15	Trattasi dell'irap dovuta dagli enti pubblici sulle retribuzioni dei lavoratori dipendenti e assimilati al tasso dell' 8,5%
23) Utile (perdite) dell'esercizio	0,00	
Capo Area Amministrativa - Dott. Fausto Addesa		

IL CAPO AREA AMMINISTRATIVA
Dott. Fausto ADDESA



Relazione Responsabile Area Amministrativa		
ATTIVITA'	Previsioni	Descrizione
A) IMMOBILIZZAZIONI, con separata indicazione di quelle concesse in locazione finanziaria		
I - Immobilizzazioni immateriali	0	
3) diritti di brevetto industriale e diritti di utilizzazione delle opere dell'ingegno	0	
meno Fondo ammortamento	0	
Totale immobilizzazioni immateriali	0	
II - Immobilizzazioni materiali	0	
1) terreni e fabbricati	6.690	
6) altri beni	361.245	Sommatoria di autovetture, autocarro, mobili, computers, macchine elettroniche di ufficio etc
meno Fondo ammortamento	-361.245	Fondo ammortamento cumulato
7) Immobilizzazioni in corso e acconti	0	
Totale immobilizzazioni materiali	6.690	
TOTALE IMMOBILIZZAZIONI	6.690	
B) ATTIVO CIRCOLANTE	0	
II - Crediti, con separata indicazione, per ciascuna voce, degli importi esigibili oltre l'esercizio successivo	0	
1) Crediti verso i consorziati e altri utenti	2.402.240	derivanti dall'emissione del 2017 e anni precedenti
6) Altri crediti e acconti	764.351	Credito per tfr versato nelle casse dello SNEBI
Totale crediti	3.322.744	
III - Attività finanziarie che non costituiscono immobilizzazioni	0	
Totale attività finanziarie	0	
IV - Disponibilità liquide	0	
1) Depositi bancari e postali	0	
2) Assegni	0	
3) Denaro e valori in cassa	828	Saldo programmato per giacenze di economato
Totale disponibilità liquide	828	
TOTALE ATTIVO CIRCOLANTE	3.323.572	
C) RATEI E RISCONTI	0	
1) Ratei attivi	0	
2) Risconti attivi	0	
TOTALE RATEI E RISCONTI	0	
TOTALE ATTIVO	3.330.262	



IL CAPO AREA AMMINISTRATIVA
Dott. Fausto ADDESA

Allegato 3 - Budget patrimoniale



Relazione Responsabile Area Amministrativa		
PASSIVITA'	Previsioni	Descrizione
A) PATRIMONIO NETTO	0	
I. Fondo consortile	374	Fondo iniziale di sottoscrizione fondo consortile in sede di costituzione
VII. Utili (perdite) portati a nuovo	-404.689	Sommatoria dei risultati di esercizi dal 2007 sino ad oggi (contabilità economico-patrimoniale) e dei risultati di amministrazione sino al 2006 (contabilità finanziaria) e dei risultati di riconciliazione contabile, nella fase di passaggio tra le due contabilità
VIII. Utile (perdita) dell'esercizio	0	
TOTALE PATRIMONIO NETTO	-1.060.014	
	0	
B) FONDI PER RISCHI ED ONERI	0	
3) altri	959.499	Incremento del fondo storico per effetto del rischio su crediti con svalutazione dell'1,00% dei ruoli di nuova emissione
TOTALE FONDI RISCHI ED ONERI	959.499	
	0	
C) TRATTAMENTO DI FINE RAPPORTO DI LAVORO SUBORDINATO	764.351	accantonamento del tfr
	0	
D) DEBITI , con separata indicazione, per ciascuna voce, degli importi esigibili oltre l'esercizio successivo	0	
1) debiti verso le banche entro l'esercizio	950.000	andamento presunto dell'anticipazione di cassa, il cui limite di affidamento del nuovo tesoriere BCC Flumeri è di € 650,000+€300.000
oltre esercizio	752.898	andamento presunto del saldo del debito totale dei mutui in essere
2) debiti verso altri finanziatori	0	
3) acconti	0	
4) debiti verso fornitori	715.528	andamento presunto del saldo dei debiti in essere per prestazioni di servizi, forniture di materiali etc.
5) debiti verso imprese controllate	0	
6) debiti tributari	48.000	debiti derivanti dalle ritenute fiscali su stipendi e salari del mese di dicembre e tredicesima, da versare entro il mese di gennaio successivo
7) debiti verso istituti di previdenza e di sicurezza sociale	20.000	debiti derivanti dalle ritenute previdenziali e da contributi a carico ditta su stipendi e salari del mese di dicembre e tredicesima, da versare entro il mese di gennaio successivo
8) altri debiti	180.000	andamento presunto dei debiti verso dipendenti, consulenti, enti terzi etc non altrove collocati
TOTALE DEBITI	2.666.426	
	0	
E) RATEI E RISCONTI	0	
1) Ratei passivi	0	
2) Risconti passivi	0	
TOTALE RATEI E RISCONTI	0	
TOTALE PASSIVO	3.330.262	

IL CAPO AREA AMMINISTRATIVA
Dot. Fausto ADDESA

Relazione Responsabile Area Amministrativa		
A) BUDGET DELL'ATTIVITA' OPERATIVA	Budget Finanziario	
Entrate derivanti dall'emissione dei ruoli per l'attività di bonifica e di tutela del suolo	1.844.775	Incasso dei ruoli di bonifica e di crediti da ruoli anni precedenti
Entrate derivanti dall'emissione dei ruoli per l'attività irrigua	155.610	Incasso dei ruoli irrigui come da budget economico
Altre entrate connesse all'attività operativa	455.000	Incasso altri proventi come da budget economico
TOTALE ENTRATE	2.455.384	
Uscite per il funzionamento del Consorzio	1.539.945	pagamenti totali delle spese di cui si compone il budget economico, al netto delle successive uscite e dei costi figurativi (ammortamenti, svalutazione crediti etc.)
Uscite per la manutenzione delle opere di bonifica e di tutela del territorio	76.000	pagamenti spese dirette del servizio bonifica come da tabella 7 del piano di gestione
Uscite per l'esecuzione delle attività irrigue	170.000	pagamenti spese dirette del servizio irriguo come da tabella 7 piano di gestione
Altre uscite connesse all'attività operativa	0	pagamento altri oneri del budget economico
TOTALE USCITE	1.785.945	
Disponibilità liquide generate dalle attività Istituzionali	669.439	
Uscite per interessi correnti	77.995	uscite da interessi passivi
Uscite per imposte dovute	64.739	uscite da imposte trap, come da budget economico
Disponibilità liquide derivanti dall'attività operativa	526.705	
B) BUDGET DELL'ATTIVITA' D'INVESTIMENTO	0	
Uscite per l'esecuzione delle opere di bonifica e di tutela del territorio	0	
Uscite per l'acquisto di immobili strumentali, impianti e macchinari	0	
Altre uscite per l'attività di investimento	0	
TOTALE USCITE	0	
Entrate derivanti dalla vendita di immobilizzazioni	0	
Disponibilità liquide nette impiegate nell'attività d'investimento	0	
C) BUDGET DELL'ATTIVITA' FINANZIARIA	0	
Incassi da finanziamenti a lungo termine	0	
Altre entrate e uscite per attività finanziarie	-300.000	
Disponibilità liquide nette impiegate nell'attività finanziaria	-300.000	
Rendiconto delle partite di giro e delle gestioni speciali	0	
Entrate per ritenute da effettuare sui compensi a terzi	176.659	ritenute operate
Uscite per versamenti di ritenute di legge	-176.659	ritenute da versare
Incassi di somme per conto di terzi	0	
Altre entrate o uscite per partite di giro	0	
Altre entrate o uscite per partite speciali	0	
Disponibilità liquide nette impiegate nelle partite di giro e gestioni speciali	0	
Incremento/Decremento netto delle disponibilità liquide	226.705	risultato differenziale
Disponibilità liquide all'inizio dell'esercizio: saldo conto corrente di tesoreria	0	saldo previsto di inizio esercizio
Disponibilità liquide alla fine dell'esercizio	226.705	saldo di fine esercizio


IL CAPO AREA AMMINISTRATIVA
Dott. Fausto ADDESA

PROSPETTO ANALITICO LAVORI REALIZZATI			
QUOTA PARTE NEL 2016 E QUOTA PARTE NEL 2017			
BUDGET 2017			
Prog r.	DESCRIZIONE INTERVENTO	Importo realizzato	Importo realizzando
1	Interventi di sistemazione idraulica dei valloni Purgatorio, San Giuseppe e del ventaglio di formazione del Torrente Fiumarella in agro del Comune di Anzano di Puglia (FG)	145.251,92	385.964,78
2	Interventi di sistemazione idraulica dei Valloni Masciano e Molino ed affluenti minori del Torrente Fiumarella, in agro del Comune di Villanova del Battista.	147.909,61	214.566,23
3	"Riutilizzo acque reflue dell'agglomerato urbano di Ariano Irpino - Piano triennale 1989/91 tutela dell'ambiente. Sistemazione idrogeologica Convenz.Regione Campania/Consorzio n° 6265 Imp. economie.	84.076,43	82.923,57
4	Adeguamento comprensorio irriguo valle Calore Irpino in agro di Apice (BN) e Mirabella Eclano (AV)	4.539.210,47	3.630.979,16
		84.076,43	82.923,57
	TOTALE	5.000.524,86	4.397.357,31




BUDGET 2017							
PROSPETTO ANALITICO LAVORI FINANZIATI E ASSEGNATI							
N. Prog r.	DESCRIZIONE INTERVENTO	LAVORI FINANZIATI			LAVORI ASSEGNATI		
		Importo lavori	Spese generali Euro	Oneri accessori: IVA, espropri etc	Importo lavori	Spese generali	Oneri accessori: IVA, espropri etc
3	Programma di manutenzione ordinaria e straordinaria del reticolo idrografico minore del bacino Ufita-Miscano e Fiumarella. D.P.C.M. 29.09.2005.	780.000,00	110.000,00	670.000,00	780.000,00	110.000,00	670.000,00
4	Interventi di sistemazione idraulica dei valloni Purgatorio, San Giuseppe e del ventaglio di formazione del Torrente Fiumarella in agro del Comune di Anzano di Puglia (FG)	531.000,00	67.000,00	464.000,00	531.000,00	67.000,00	464.000,00
5	Interventi di sistemazione idraulica dei Valloni Masciano e Molino ed affluenti minori del Torrente Fiumarella, in agro del Comune di Villanova del Battista.	362.000,00	45.000,00	317.000,00	362.000,00	45.000,00	317.000,00
6	"Riutilizzo acque reflue dell'agglomerato urbano di Ariano Irpino - Piano triennale 1989/91 tutela dell'ambiente. Sistemazione idrogeologica Convenz.Regione Campania/Consorzio n° 6265 Imp. economie.	167.000,00	20.000,00	147.000,00	167.000,00	20.000,00	147.000,00
TOTALI		1.840.000,00	242.000,00	1.598.000,00	1.840.000,00	242.000,00	1.598.000,00




PROSPETTO DELLE SPESE PER IL PERSONALE

Dipendente	qualifica	Livello	N° mesi	Retr mensile		Totale competenze	Oneri Contrib, fisc, ass	T.F.R.	IRAP
				lordo ritenute	competenze				
Direttore	Dir.	2/1	14	€ 5.190,00	72.660,00	23.832,48	6.139,77	6.176,10	
Capo Area Tecnica	Dir.	2/4	14	€ 4.100,00	57.400,00	18.827,20	4.850,30	4.879,00	
Capo settore tecnico	Dir.	2/4	14	€ 4.050,00	56.700,00	18.597,60	4.791,15	4.819,50	
Responsabile tecnico	Imp	7/1	14	€ 3.150,00	44.100,00	14.464,80	3.726,45	3.748,50	
Collaboratore arum.in.vo	Imp	6/3	14	€ 2.100,00	29.400,00	9.643,20	2.484,50	2.499,00	
Collaboratore agrario	Imp	7/3	14	€ 2.878,00	40.292,00	13.215,78	3.404,67	3.424,82	
Collaboratore agrario	Imp	7/3	14	€ 2.700,00	37.800,00	12.398,40	3.194,10	3.213,00	
Collaboratore tecnico	Imp	6/1	7	€ 2.750,00	19.250,00	6.314,00	1.626,63	1.636,25	
Capo settore catasto	Imp	7/1	14	€ 2.850,00	39.900,00	13.087,20	3.371,55	3.391,50	
Capo Area Amministrativa	Imp	Q/1	14	€ 2.890,00	40.460,00	13.270,88	3.418,87	3.439,10	
Capo Settore Ragioneria	Imp	Q/1	14	€ 2.890,00	40.460,00	13.270,88	3.418,87	3.439,10	
Responsabile tecnico	Imp	7/2	14	€ 2.480,00	34.720,00	11.388,16	2.933,84	2.951,20	
Responsabile Ufficio Legale	Imp	7/1	14	€ 2.690,00	37.660,00	12.352,48	3.182,27	3.201,10	
TOTALE DIPENDENTI	Imp	7/2	14	€ 2.380,00	33.320,00	10.928,96	2.815,54	2.832,20	
Operai avventizi x attività di guardiana ore	2920		costo orario	€ 10,75	31.390,00	6.591,90	2.649,32	2.668,15	
Operai avventizi x attività diverse da guardiana ore	5500		costo orario	€ 10,75	59.125,00	12.416,25	4.990,15	5.025,63	
TOTALE OPERAI	8420				90.515,00	19.008,15	7.639,47	7.693,78	
CONTRATTAZIONE INTEGR.									
PREMIO DI RISULTATO									
INCENTIVO PROGETTAZIONE									
STRAORDINARIO + ESODO									
PREMI ASSICURATIVI									
MISSIONI									
TOTALE GENERALE					43.098,00	674.637,00	210.600,17	56.997,78	57.344,15



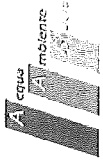
BUDGET Consorzio di Bonifica Ufita - Via Aldo Moro, 58 83035 Grottole AV - Prospetto mutui passivi

BANCA	IMPORTO originario	TASSO %	DEBITO RESIDUO al 01.01	RATA		
				rata	q. cap	q.int
Banca della Campania spa	1.800.000,00	4,00	898.402,08	90.000,00	72.031,96	17.968,04
scadenza giugno 2022				90.000,00	73.472,60	16.527,40
TOTALI			898.402,08	180.000,00	145.504,56	34.495,44



DIMOSTRAZIONE del Ruolo di Bonifica			
		IMPORTO	NOTE
RUOLI AGRICOLI		554.774,58	Il tributo grava sugli immobili ricadenti nel perimetro di contribuenza del Consorzio, iscritti nel Catasto dello Stato. Sono esentati per Legge Regionale n.4/2003 gli immobili urbani e promiscui, ricadenti in aree urbane perimetrate.
RUOLI EXTRAGRICOLI		1.290.000,00	Il tributo grava sugli immobili ricadenti nel perimetro di contribuenza del Consorzio, privi di propria base territoriale, che esercitano attività non agricola. Sono esentati dalla L.R. n.4/2003 gli enti urbani e promiscui, censiti al Catasto Fabbricati (N.C.E.U.), ricadenti in aree urbane perimetrate.
TOT. Ruoli Istituzionali al lordo degli oneri di riscossione		1.844.774,58	
TOT. Ruoli di bonifica		1.844.774,58	
DIMOSTRAZIONE del Ruolo Irriguo			
	mc, ha	EURO	NOTE
Ruolo irriguo esercizio	500.000,00	141.511,74	Il dato previsionale è elaborato sulla base dei dati storici e del piano di gestione
Ruolo irriguo manutenzione	2.270,00	14.098,14	Il dato previsionale è elaborato sulla base dei dati storici e del piano di gestione
TOT. Ruoli Irrigui		155.609,88	





CONSORZIO DI BONIFICA DELL'UFITA



CONSORZIO DI BONIFICA DELL'UFITA
Via Aldo Moro, 58 - 83035 GROTTAMINARDA (AV)

Cod. Fisc.: 81001310648

Tel. 0825. 441040- 441122

Fax 0825. 445502

E-mail: bonifica.ufita@gmail.com

Posta certificata: bonifica.ufita@pec.it



PIANO DI GESTIONE

ESERCIZIO 2017



PIANO DI GESTIONE - CONSORZIO DI BONIFICA DELL'UFITA - Grottole (AV)

Tabella n. 1 Imputazione spese di manutenzione direttamente attribuibili al servizio di Bonifica nel Macro Bacino n. 1				
Centro di costo primario		SERVIZIO DI BONIFICA		
Centro di costo secondario		MACROBACINO "1" Montano		
CODIC COSTI PER L'ACQUISTO DI BENI E SERVIZI		C.I.	IMPORTO C.E.	IMPORTO
B6a	a) Materie di consumo c/acquisti	costo storico	10.000,00	
B6b	b) Componenti c/acquisti	costo storico	0,00	
B6c	c) Altri acquisti di beni di consumo	costo storico	3.000,00	
B6d	d) Carburanti c/acquisti	costo storico	0,00	
B7a	a) Costi per servizi diversi	costo storico	966.850,00	
B7a	4) Forza motrice	costo storico	0,00	
B7a	8) Consulenze	costo storico	40.000,00	25.000,00
B7a	9) Manutenzioni e riparazioni	costo storico	145.000,00	19.200,00
B7a	11) Lavorazioni presso terzi (piccoli interventi)	costo storico	0,00	
B7a	12) Costi per servizi diversi	costo storico	20.000,00	
B7a	19) Lavori di sistemazione e manutenzione opere di bonifica	costo storico	300.000,00	285.000,00
B7a	20) Lavori di sistemazione e manutenzione opere irrigue	costo storico	27.000,00	
B7a	21) Studi, rilievi, progettazioni	costo storico	100,00	0,00
B7a	22) Direzione lavori, RUP, collaudo	costo storico	100,00	0,00
B7a	23) Spese per la sicurezza	costo storico	30.500,00	15.000,00
B8	b) Canoni di leasing	costo storico	11.000,00	
B8	c) Noleggio di attrezzature	costo storico	76.000,00	40.000,00
B10 b	b) Ammortamento delle immobilizzazioni materiali	costo storico	0,00	0,00
B7a3	Altri costi: Energia elettrica	costo storico	170.000,00	8.000,00
CODIC COSTI PER IL PERSONALE		C.I.	IMPORTO C.E.	IMPORTO
Dirigenti/impiegati/quadri				
B9a1	a) salari e stipendi fissi	ccnl	584.122,00	75.677,04
B9a2	a) Lavoro straordinario	ccnl		
B9b	b) oneri sociali	ccnl	191.592,02	30.378,60
B9c	c) trattamento di fine rapporto	ccnl	49.358,31	6.810,93
B9d	d) trattamento di quiescenza e simili	ccnl		
Operai		ccnl		
B9a1	a) salari e stipendi	ccnl		
B9a2	a) Lavoro straordinario	ccnl		
B9b	b) oneri sociali	ccnl		
B9c	c) trattamento di fine rapporto	ccnl		
B9d	d) trattamento di quiescenza e simili	ccnl		
Operai avventizi		ccnl		
B9a1	a) salari e stipendi	ccnl	90.515,00	44.853,30
B9a2	a) Lavoro straordinario	ccnl		
B9b	b) oneri sociali	ccnl	19.008,15	9.419,19
B9c	c) trattamento di fine rapporto	ccnl		
B9d	d) trattamento di quiescenza e simili	ccnl		
TOTALE			1.767.295,48	559.339,06



Tabella n. 1 Imputazione spese di manutenzione direttamente attribuibili al servizio di Bonifica nel Macro Bacino n.2				
Centro di costo primario		SERVIZIO DI BONIFICA		
Centro di costo secondario		MACROBACINO "2" Vallivo		
CODICI COSTI PER L'ACQUISTO DI BENI E SERVIZI		C.I.	IMPORTO C.E.	IMPORTO
B6a	a) Materie di consumo c/acquisti	costo storico	10.000,00	
B6b	b) Componenti c/acquisti	costo storico	0,00	
B6c	c) Altri acquisti di beni di consumo	costo storico	3.000,00	
B6d	d) Carburanti c/acquisti	costo storico	0,00	
B7a	a) Costi per servizi diversi	costo storico	966.850,00	
B7a	4) Forza motrice	costo storico	0,00	
B7a	8) Consulenze	costo storico	40.000,00	5.000,00
B7a	9) Manutenzioni e riparazioni	costo storico	145.000,00	90.100,00
B7a	11) Lavorazioni presso terzi (piccoli interventi)	costo storico	0,00	
B7a	12) Costi per servizi diversi	costo storico	20.000,00	
B7a	bonifica	costo storico	300.000,00	2.500,00
B7a	20) Lavori di sistemazione e manutenzione opere irrigue	costo storico	27.000,00	
B7a	21) Studi, rilievi, progettazioni	costo storico	100,00	0,00
B7a	22) Direzione lavori, RUP, collaudo	costo storico	100,00	0,00
B7a	23) Spese per la sicurezza	costo storico	30.500,00	2.000,00
B8	b) Canoni di leasing	costo storico	11.000,00	
B8	c) Noleggio di attrezzature (Noli)	costo storico	76.000,00	20.000,00
B10 b	b) Ammortamento delle immobilizzazioni materiali	costo storico	0,00	0,00
B7a3	Altri costi: Energia elettrica	costo storico	170.000,00	2.500,00
CODICI COSTI PER IL PERSONALE		C.I.	0,00	IMPORTO
Dirigenti/impiegati/quadri			0,00	
B9a1	a) salari e stipendi fissi	ccnl	584.122,00	4.872,86
B9a2	a) Lavoro straordinario	ccnl	0,00	
B9b	b) oneri sociali	ccnl	191.592,02	1.969,61
B9c	c) trattamento di fine rapporto	ccnl	49.358,31	438,56
B9d	d) trattamento di quiescenza e simili	ccnl	0,00	
Operai		ccnl	0,00	
B9a1	a) salari e stipendi	ccnl	0,00	
B9a2	a) Lavoro straordinario	ccnl	0,00	
B9b	b) oneri sociali	ccnl	0,00	
B9c	c) trattamento di fine rapporto	ccnl	0,00	
B9d	d) trattamento di quiescenza e simili	ccnl	0,00	
Operai avventizi		ccnl	0,00	
B9a1	a) salari e stipendi	ccnl	90.515,00	5.514,75
B9a2	a) Lavoro straordinario	ccnl	0,00	
B9b	b) oneri sociali	ccnl	19.008,15	1.158,10
B9c	c) trattamento di fine rapporto	ccnl	0,00	
B9d	d) trattamento di quiescenza e simili	ccnl	0,00	
			0,00	
TOTALE			1.767.295,48	136.053,88




Tabella n. 2 Imputazione spese di ESERCIZIO direttamente attribuibili al servizio di Bonifica nel Macro Bacino n. 1

Centro di costo primario		SERVIZIO DI BONIFICA		
Centro di costo secondario		"1" Montano		
CODICE	COSTI PER L'ACQUISTO DI BENI E SERVIZI	C.I.	IMPORTO C.E.	IMPORTO
B6a	a) Materie di consumo c/acquisti	costo storico	10.000,00	
B6b	b) Componenti c/acquisti	costo storico	0,00	
B6c	c) Altri acquisti di beni di consumo	costo storico	3.000,00	
B6d	d) Carburanti c/acquisti	costo storico	0,00	
B7a	a) Costi per servizi diversi	costo storico	966.850,00	
B7a	4) Forza motrice	costo storico	0,00	
B7a	8) Consulenze	costo storico	40.000,00	5.000,00
B7a	9) Manutenzioni e riparazioni	costo storico	145.000,00	12.500,00
B7a	11) Lavorazioni presso terzi (piccoli interventi)	costo storico	0,00	
B7a	12) Costi per servizi diversi	costo storico	20.000,00	
B7a	19) Lavori di sistemazione e manutenzione opere di bonifica	costo storico	300.000,00	8.000,00
B7a	20) Lavori di sistemazione e manutenzione opere irrigue	costo storico	27.000,00	
B7a	21) Studi, rilievi, progettazioni	costo storico	100,00	0,00
B7a	22) Direzione lavori, RUP, collaudo	costo storico	100,00	0,00
B7a	23) Spese per la sicurezza	costo storico	30.500,00	2.000,00
B8	b) Canoni di leasing	costo storico	11.000,00	
B8	c) Noleggio di attrezzature	costo storico	76.000,00	0,00
B10 b	b) Ammortamento delle immobilizzazioni materiali	costo storico	0,00	0,00
B7a3	Altri costi: Energia elettrica	costo storico	170.000,00	0,00
CODICE	COSTI PER IL PERSONALE	C.I.	0,00	IMPORTO
	Dirigenti/impiegati/quadri		0,00	
B9a1	a) salari e stipendi fissi	ccnl	584.122,00	170.731,23
B9a2	a) Lavoro straordinario	ccnl	0,00	
B9b	b) oneri sociali	ccnl	191.592,02	68.527,61
B9c	c) trattamento di fine rapporto	ccnl	49.358,31	15.365,81
B9d	d) trattamento di quiescenza e simili	ccnl	0,00	
	Operai	ccnl	0,00	
B9a1	a) salari e stipendi	ccnl	0,00	
B9a2	a) Lavoro straordinario	ccnl	0,00	
B9b	b) oneri sociali	ccnl	0,00	
B9c	c) trattamento di fine rapporto	ccnl	0,00	
B9d	d) trattamento di quiescenza e simili	ccnl	0,00	
	Operai avventizi	ccnl	0,00	
B9a1	a) salari e stipendi	ccnl	90.515,00	2.696,10
B9a2	a) Lavoro straordinario	ccnl	0,00	
B9b	b) oneri sociali	ccnl	19.008,15	566,18
B9c	c) trattamento di fine rapporto	ccnl	0,00	
B9d	d) trattamento di quiescenza e simili	ccnl	0,00	
			0,00	
		TOTALE	1.767.295,48	285.386,93



Tabella n. 2 Imputazione spese di ESERCIZIO direttamente attribuibili al servizio di Bonifica nel Macro Bacino n.2				
Centro di costo primario		SERVIZIO DI BONIFICA		
Centro di costo secondario		MACROBACINO "2" Vallivo		
CODICE	COSTI PER L'ACQUISTO DI BENI E SERVIZI	C.I.	IMPORTO C.E.	IMPORTO
B6a	a) Materie di consumo c/acquisti	costo storico	10.000,00	
B6b	b) Componenti c/acquisti	costo storico	0,00	
B6c	c) Altri acquisti di beni di consumo	costo storico	3.000,00	
B6d	d) Carburanti c/acquisti	costo storico	0,00	
B7a	a) Costi per servizi diversi	costo storico	966.850,00	
B7a	4) Forza motrice	costo storico	0,00	
B7a	8) Consulenze	costo storico	40.000,00	1.000,00
B7a	9) Manutenzioni e riparazioni	costo storico	145.000,00	3.200,00
B7a	11) Lavorazioni presso terzi	costo storico	0,00	
B7a	12) Costi per servizi diversi	costo storico	20.000,00	
B7a	19) Lavori di sistemazione e manutenzione opere di bonifica	costo storico	300.000,00	1.500,00
B7a	20) Lavori di sistemazione e manutenzione opere irrigue	costo storico	27.000,00	
B7a	21) Studi, rilievi, progettazioni	costo storico	100,00	0,00
B7a	22) Direzione lavori, RUP, collaudo	costo storico	100,00	0,00
B7a	23) Spese per la sicurezza	costo storico	30.500,00	500,00
B8	b) Canoni di leasing	costo storico	11.000,00	
B8	c) Noleggio di attrezzature	costo storico	76.000,00	0,00
B10 b	b) Ammortamento delle immobilizzazioni materiali	costo storico	0,00	0,00
B7a3	Altri costi: Energia elettrica	costo storico	170.000,00	500,00
CODICE COSTI PER IL PERSONALE		C.I.	0,00	IMPORTO
	Dirigenti/impiegati/quadri		0,00	
B9a1	a) salari e stipendi fissi	ccnl	584.122,00	26.059,79
B9a2	a) Lavoro straordinario	ccnl	0,00	
B9b	b) oneri sociali	ccnl	191.592,02	10.482,44
B9c	c) trattamento di fine rapporto	ccnl	49.358,31	2.345,38
B9d	d) trattamento di quiescenza e simili	ccnl	0,00	
	Operai	ccnl	0,00	
B9a1	a) salari e stipendi	ccnl	0,00	
B9a2	a) Lavoro straordinario	ccnl	0,00	
B9b	b) oneri sociali	ccnl	0,00	
B9c	c) trattamento di fine rapporto	ccnl	0,00	
B9d	d) trattamento di quiescenza e simili	ccnl	0,00	
	Operai avventizi	ccnl	0,00	
B9a1	a) salari e stipendi	ccnl	90.515,00	330,89
B9a2	a) Lavoro straordinario	ccnl	0,00	
B9b	b) oneri sociali	ccnl	19.008,15	69,49
B9c	c) trattamento di fine rapporto	ccnl	0,00	
B9d	d) trattamento di quiescenza e simili	ccnl	0,00	
			0,00	
TOTALE			1.767.295,48	45.987,98




Tabella n. 3 Imputazione **spese direttamente** attribuibili al servizio di Bonifica nel Macro Bacino n.1

Centro di costo primario	SERVIZIO DI BONIFICA		
Centro di costo	MACROBACINO "1" Montano		
Riepilogo delle spese relative al Servizio di BONIFICA per il Macro Bacino 1			
Opera (o sottobacino)	Costi direttamente imputabili		
	Costi di manutenzione	Costi di esercizio impianti	TOTALE spese direttamente imputabili
Rete idraulica diffusa	139.834,77	71.346,73	211.181,50
Rete idraulica diffusa	83.900,86	42.808,04	126.708,90
Opera dichiarata di prem. Inter. Regionale	0,00	0,00	0,00
Opera di difesa del suolo o dell'ambiente	335.603,44	171.232,16	506.835,60
TOTALI	559.339,06	285.386,93	844.725,99



Tabella n. 3 Imputazione **spese direttamente** attribuibili al servizio di Bonifica nel Macro Bacino n.2

Centro di costo primario	SERVIZIO DI BONIFICA		
Centro di costo	MACROBACINO "2" Vallivo		
Riepilogo delle spese relative al Servizio di BONIFICA per il Macro Bacino 1			
Opera (o sottobacino)	Costi direttamente imputabili		
	Costi di manutenzione	Costi di esercizio impianti	TOTALE spese direttamente imputabili
Rete idraulica diffusa	66.776,94	22.993,99	89.770,93
Rete idraulica diffusa	20.033,08	6.898,20	26.931,28
Opera dichiarata di prem. Inter. Regionale	0,00	0,00	0,00
Opera di difesa del suolo o dell'ambiente	46.743,86	16.095,79	62.839,65
TOTALI	133.553,88	45.987,98	179.541,86




Tabella n. 1 Imputazione spese di manutenzione direttamente attribuibili al servizio di Bonifica nel Macro Bacino n.2				
Centro di costo primario		SERVIZIO IRRIGUO		
Centro di costo secondario		MACROBACINO "1" Fondovalle Ufita e Macchioni		
CODICE	COSTI PER L'ACQUISTO DI BENI E SERVIZI	C.I.	IMPORTO C.E.	IMPORTO
B6a	a) Materie di consumo c/acquisti	costo storico	10.000,00	
B6b	b) Componenti c/acquisti	costo storico	0,00	
B6c	c) Altri acquisti di beni di consumo	costo storico	3.000,00	
B6d	d) Carburanti c/acquisti	costo storico	0,00	
B7a	a) Costi per servizi diversi	costo storico	966.850,00	
B7a	4) Forza motrice	costo storico	0,00	
B7a	8) Consulenze	costo storico	40.000,00	0,00
B7a	9) Manutenzioni e riparazioni	costo storico	145.000,00	8.500,00
B7a	11) Lavorazioni presso terzi (piccoli interventi)	costo storico	0,00	
B7a	12) Costi per servizi diversi	costo storico	20.000,00	
B7a	19) Lavori di sistemazione e manutenzione opere bonifica	costo storico	300.000,00	
B7a	20) Lavori di sistemazione e manutenzione opere irrigue	costo storico	27.000,00	17.000,00
B7a	21) Studi, rilievi, progettazioni	costo storico	100,00	0,00
B7a	22) Direzione lavori, RUP, collaudo	costo storico	100,00	0,00
B7a	23) Spese per la sicurezza	costo storico	30.500,00	2.000,00
B8	b) Canoni di leasing	costo storico	11.000,00	
B8	c) Noleggio di attrezzature (Noli)	costo storico	76.000,00	13.000,00
B10 b	b) Ammortamento delle immobilizzazioni materiali	costo storico	0,00	0,00
B7a3	Altri costi: Energia elettrica	costo storico	170.000,00	0,00
CODICE	COSTI PER IL PERSONALE	C.I.	0,00	IMPORTO
	Dirigenti/impiegati/quadri		0,00	
B9a1	a) salari e stipendi fissi	ccnl	584.122,00	6.570,79
B9a2	a) Lavoro straordinario	ccnl	0,00	
B9b	b) oneri sociali	ccnl	191.592,02	2.623,30
B9c	c) trattamento di fine rapporto	ccnl	49.358,31	591,37
B9d	d) trattamento di quiescenza e simili	ccnl	0,00	
	Operai	ccnl	0,00	
B9a1	a) salari e stipendi	ccnl	0,00	
B9a2	a) Lavoro straordinario	ccnl	0,00	
B9b	b) oneri sociali	ccnl	0,00	
B9c	c) trattamento di fine rapporto	ccnl	0,00	
B9d	d) trattamento di quiescenza e simili	ccnl	0,00	
	Operai avventizi	ccnl	0,00	
B9a1	a) salari e stipendi	ccnl	90.515,00	8.578,50
B9a2	a) Lavoro straordinario	ccnl	0,00	
B9b	b) oneri sociali	ccnl	19.008,15	1.801,49
B9c	c) trattamento di fine rapporto	ccnl	0,00	
B9d	d) trattamento di quiescenza e simili	ccnl	0,00	
			0,00	
TOTALE			1.767.295,48	60.665,45



Tabella n.4 Imputazione spese di manutenzione direttamente attribuibili al servizio IRRIGUO nel Macro Bacino n.2				
Centro di costo primario		SERVIZIO IRRIGUO		
Centro di costo secondario		MACROBACINO "2" Malvizza		
CODICE	COSTI PER L'ACQUISTO DI BENI E SERVIZI	C.I.	IMPORTO C.E.	IMPORTO
B6a	a) Materie di consumo c/acquisti	costo storico	10.000,00	
B6b	b) Componenti c/acquisti	costo storico	0,00	
B6c	c) Altri acquisti di beni di consumo	costo storico	3.000,00	
B6d	d) Carburanti c/acquisti	costo storico	0,00	
B7a	a) Costi per servizi diversi	costo storico	966.850,00	
B7a	4) Forza motrice	costo storico	0,00	
B7a	8) Consulenze	costo storico	40.000,00	0,00
B7a	9) Manutenzioni e riparazioni	costo storico	145.000,00	750,00
B7a	11) Lavorazioni presso terzi(piccoli interventi)	costo storico	0,00	
B7a	12) Costi per servizi diversi	costo storico	20.000,00	
B7a	19) Lavori di sistemazione e manutenzione opere bonifica	costo storico	300.000,00	
B7a	20) Lavori di sistemazione e manutenzione opere irrigue	costo storico	27.000,00	1.400,00
B7a	21) Studi, rilievi, progettazioni	costo storico	100,00	0,00
B7a	22) Direzione lavori, RUP, collaudo	costo storico	100,00	0,00
B7a	23) Spese per la sicurezza	costo storico	30.500,00	100,00
B8	b) Canoni di leasing	costo storico	11.000,00	
B8	c) Noleggio di attrezzature (Noli)	costo storico	76.000,00	2.000,00
B10 b	b) Ammortamento delle immobilizzazioni materiali	costo storico	0,00	0,00
B7a3	Altri costi: Energia elettrica	costo storico	170.000,00	0,00
CODICE	COSTI PER IL PERSONALE	C.I.	0,00	IMPORTO
	Dirigenti/Impiegati/quadri		0,00	
B9a1	a) salari e stipendi fissi	ccnl	584.122,00	528,21
B9a2	a) Lavoro straordinario	ccnl	0,00	
B9b	b) oneri sociali	ccnl	191.592,02	212,00
B9c	c) trattamento di fine rapporto	ccnl	49.358,31	47,54
B9d	d) trattamento di quiescenza e simili	ccnl	0,00	
	Operai	ccnl	0,00	
B9a1	a) salari e stipendi	ccnl	0,00	
B9a2	a) Lavoro straordinario	ccnl	0,00	
B9b	b) oneri sociali	ccnl	0,00	
B9c	c) trattamento di fine rapporto	ccnl	0,00	
B9d	d) trattamento di quiescenza e simili	ccnl	0,00	
	Operai avventizi	ccnl	0,00	
B9a1	a) salari e stipendi	ccnl	90.515,00	1.372,56
B9a2	a) Lavoro straordinario	ccnl	0,00	
B9b	b) oneri sociali	ccnl	19.008,15	288,24
B9c	c) trattamento di fine rapporto	ccnl	0,00	
B9d	d) trattamento di quiescenza e simili	ccnl	0,00	
			0,00	
		TOTALE	1.767.295,48	6.698,54




Tabella n.4 Imputazione spese di manutenzione direttamente attribuibili al servizio IRRIGUO nel Macro Bacino n.3				
Centro di costo primario		SERVIZIO IRRIGUO		
Centro di costo secondario		MACROBACINO "3" Stillo, Stratola etc		
CODICE	COSTI PER L'ACQUISTO DI BENI E SERVIZI	C.I.	IMPORTO C.E.	IMPORTO
B6a	a) Materie di consumo c/acquisti	costo storico	10.000,00	
B6b	b) Componenti c/acquisti	costo storico	0,00	
B6c	c) Altri acquisti di beni di consumo	costo storico	3.000,00	
B6d	d) Carburanti c/acquisti	costo storico	0,00	
B7a	a) Costi per servizi diversi	costo storico	966.850,00	
B7a	4) Forza motrice	costo storico	0,00	
B7a	8) Consulenze	costo storico	40.000,00	0,00
B7a	9) Manutenzioni e riparazioni	costo storico	145.000,00	900,00
B7a	11) Lavorazioni presso terzi (piccoli interventi)	costo storico	0,00	
B7a	12) Costi per servizi diversi	costo storico	20.000,00	
B7a	19) Lavori di sistemazione e manutenzione opere bonifica	costo storico	300.000,00	
B7a	20) Lavori di sistemazione e manutenzione opere irrigue	costo storico	27.000,00	1.300,00
B7a	21) Studi, rilievi, progettazioni	costo storico	100,00	0,00
B7a	22) Direzione lavori, RUP, collaudo	costo storico	100,00	0,00
B7a	23) Spese per la sicurezza	costo storico	30.500,00	400,00
B8	b) Canoni di leasing	costo storico	11.000,00	
B8	c) Noleggio di attrezzature (Noli)	costo storico	76.000,00	1.000,00
B10 b	b) Ammortamento delle immobilizzazioni materiali	costo storico	0,00	0,00
B7a3	Altri costi: Energia elettrica	costo storico	170.000,00	100,00
CODICE	COSTI PER IL PERSONALE	C.I.	0,00	IMPORTO
	Dirigenti/impiegati/quadri		0,00	
B9a1	a) salari e stipendi fissi	ccnl	584.122,00	813,54
B9a2	a) Lavoro straordinario	ccnl	0,00	
B9b	b) oneri sociali	ccnl	191.592,02	324,32
B9c	c) trattamento di fine rapporto	ccnl	49.358,31	73,22
B9d	d) trattamento di quiescenza e simili	ccnl	0,00	
	Operai	ccnl	0,00	
B9a1	a) salari e stipendi	ccnl	0,00	
B9a2	a) Lavoro straordinario	ccnl	0,00	
B9b	b) oneri sociali	ccnl	0,00	
B9c	c) trattamento di fine rapporto	ccnl	0,00	
B9d	d) trattamento di quiescenza e simili	ccnl	0,00	
	Operai avventizi	ccnl	0,00	
B9a1	a) salari e stipendi	ccnl	90.515,00	1.801,49
B9a2	a) Lavoro straordinario	ccnl	0,00	
B9b	b) oneri sociali	ccnl	19.008,15	378,31
B9c	c) trattamento di fine rapporto	ccnl	0,00	
B9d	d) trattamento di quiescenza e simili	ccnl	0,00	
			0,00	
		TOTALE	1.767.295,48	7.090,87



Tabella n.4 Imputazione spese di ESERCIZIO direttamente attribuibili al servizio IRRIGUO nel Macro Bacino n.1				
Centro di costo primario		SERVIZIO IRRIGUO		
Centro di costo secondario		MACROBACINO "1" Fondovalle Ufita e Macchioni		
CODICE	COSTI PER L'ACQUISTO DI BENI E SERVIZI	C.I.	IMPORTO C.E.	IMPORTO
B6a	a) Materie di consumo c/acquisti	costo storico	10.000,00	
B6b	b) Componenti c/acquisti	costo storico	0,00	
B6c	c) Altri acquisti di beni di consumo	costo storico	3.000,00	
B6d	d) Carburanti c/acquisti	costo storico	0,00	
B7a	a) Costi per servizi diversi	costo storico	966.850,00	
B7a	4) Forza motrice	costo storico	0,00	
B7a	8) Consulenze	costo storico	40.000,00	0,00
B7a	9) Manutenzioni e riparazioni	costo storico	145.000,00	5.600,00
B7a	11) Lavorazioni presso terzi(piccoli interventi)	costo storico	0,00	
B7a	12) Costi per servizi diversi	costo storico	20.000,00	
B7a	19) Lavori di sistemazione e manutenzione opere bonifica	costo storico	300.000,00	
B7a	20) Lavori di sistemazione e manutenzione opere irrigue	costo storico	27.000,00	4.600,00
B7a	21) Studi, rilievi, progettazioni	costo storico	100,00	0,00
B7a	22) Direzione lavori, RUP, collaudo	costo storico	100,00	0,00
B7a	23) Spese per la sicurezza	costo storico	30.500,00	8.000,00
B8	b) Canoni di leasing	costo storico	11.000,00	
B8	c) Noleggio di attrezzature (Noli)	costo storico	76.000,00	0,00
B10 b	b) Ammortamento delle immobilizzazioni materiali	costo storico	0,00	0,00
B7a3	Altri costi: Energia elettrica	costo storico	170.000,00	130.000,00
CODICE	COSTI PER IL PERSONALE	C.I.	0,00	IMPORTO
	Dirigenti/impiegati/quadri		0,00	
B9a1	a) salari e stipendi fissi	ccnl	584.122,00	22.370,29
B9a2	a) Lavoro straordinario	ccnl	0,00	
B9b	b) oneri sociali	ccnl	191.592,02	8.933,35
B9c	c) trattamento di fine rapporto	ccnl	49.358,31	2.013,33
B9d	d) trattamento di quiescenza e simili	ccnl	0,00	
	Operai	ccnl	0,00	
B9a1	a) salari e stipendi	ccnl	0,00	
B9a2	a) Lavoro straordinario	ccnl	0,00	
B9b	b) oneri sociali	ccnl	0,00	
B9c	c) trattamento di fine rapporto	ccnl	0,00	
B9d	d) trattamento di quiescenza e simili	ccnl	0,00	
	Operai avventizi	ccnl	0,00	
B9a1	a) salari e stipendi	ccnl	90.515,00	35.662,05
B9a2	a) Lavoro straordinario	ccnl	0,00	
B9b	b) oneri sociali	ccnl	19.008,15	7.489,03
B9c	c) trattamento di fine rapporto	ccnl	0,00	
B9d	d) trattamento di quiescenza e simili	ccnl	0,00	
			0,00	
TOTALE			1.767.295,48	224.668,05




Tabella n.4 Imputazione spese di ESERCIZIO direttamente attribuibili al servizio IRRIGUO nel Macro Bacino n.2				
Centro di costo primario		SERVIZIO IRRIGUO		
Centro di costo secondario		MACROBACINO "2" Malvizza		
CODICE	COSTI PER L'ACQUISTO DI BENI E SERVIZI	C.I.	IMPORTO C.E.	IMPORTO
B6a	a) Materie di consumo c/acquisti	costo storico	10.000,00	
B6b	b) Componenti c/acquisti	costo storico	0,00	
B6c	c) Altri acquisti di beni di consumo	costo storico	3.000,00	
B6d	d) Carburanti c/acquisti	costo storico	0,00	
B7a	a) Costi per servizi diversi	costo storico	966.850,00	
B7a	4) Forza motrice	costo storico	0,00	
B7a	8) Consulenze	costo storico	40.000,00	0,00
B7a	9) Manutenzioni e riparazioni	costo storico	145.000,00	1.000,00
B7a	11) Lavorazioni presso terzi(piccoli interventi)	costo storico	0,00	
B7a	12) Costi per servizi diversi	costo storico	20.000,00	
B7a	19) Lavori di sistemazione e manutenzione opere bonifica	costo storico	300.000,00	
B7a	20) Lavori di sistemazione e manutenzione opere irrigue	costo storico	27.000,00	200,00
B7a	21) Studi, rilievi, progettazioni	costo storico	100,00	0,00
B7a	22) Direzione lavori, RUP, collaudo	costo storico	100,00	0,00
B7a	23) Spese per la sicurezza	costo storico	30.500,00	300,00
B8	b) Canoni di leasing	costo storico	11.000,00	
B8	c) Noleggio di attrezzature (Noli)	costo storico	76.000,00	0,00
B10 b	b) Ammortamento delle immobilizzazioni materiali	costo storico	0,00	0,00
B7a3	Altri costi: Energia elettrica	costo storico	170.000,00	400,00
CODICE	COSTI PER IL PERSONALE	C.I.	0,00	IMPORTO
	Dirigenti/impiegati/quadri		0,00	
B9a1	a) salari e stipendi fissi	ccnl	584.122,00	3.235,36
B9a2	a) Lavoro straordinario	ccnl	0,00	
B9b	b) oneri sociali	ccnl	191.592,02	1.289,21
B9c	c) trattamento di fine rapporto	ccnl	49.358,31	291,18
B9d	d) trattamento di quiescenza e simili	ccnl	0,00	
	Operai	ccnl	0,00	
B9a1	a) salari e stipendi	ccnl	0,00	
B9a2	a) Lavoro straordinario	ccnl	0,00	
B9b	b) oneri sociali	ccnl	0,00	
B9c	c) trattamento di fine rapporto	ccnl	0,00	
B9d	d) trattamento di quiescenza e simili	ccnl	0,00	
	Operai avventizi	ccnl	0,00	
B9a1	a) salari e stipendi	ccnl	90.515,00	1.225,50
B9a2	a) Lavoro straordinario	ccnl	0,00	
B9b	b) oneri sociali	ccnl	19.008,15	257,36
B9c	c) trattamento di fine rapporto	ccnl	0,00	
B9d	d) trattamento di quiescenza e simili	ccnl	0,00	
			0,00	
TOTALE			1.767.295,48	8.198,62



Tabella n.4 Imputazione spese di ESERCIZIO direttamente attribuibili al servizio IRRIGUO nel Macro Bacino n.3				
Centro di costo primario		SERVIZIO IRRIGUO		
Centro di costo secondario		MACROBACINO "3" Stillo, Stratola etc		
CODICE	COSTI PER L'ACQUISTO DI BENI E SERVIZI	C.I.	IMPORTO C.E.	IMPORTO
B6a	a) Materie di consumo c/acquisti	costo storico	10.000,00	
B6b	b) Componenti c/acquisti	costo storico	0,00	
B6c	c) Altri acquisti di beni di consumo	costo storico	3.000,00	
B6d	d) Carburanti c/acquisti	costo storico	0,00	
B7a	a) Costi per servizi diversi	costo storico	966.850,00	
B7a	4) Forza motrice	costo storico	0,00	
B7a	8) Consulenze	costo storico	40.000,00	0,00
B7a	9) Manutenzioni e riparazioni	costo storico	145.000,00	1.100,00
B7a	11) Lavorazioni presso terzi(piccoli interventi)	costo storico	0,00	
B7a	12) Costi per servizi diversi	costo storico	20.000,00	
B7a	19) Lavori di sistemazione e manutenzione opere bonifica	costo storico	300.000,00	
B7a	20) Lavori di sistemazione e manutenzione opere irrigue	costo storico	27.000,00	2.400,00
B7a	21) Studi, rilievi, progettazioni	costo storico	100,00	0,00
B7a	22) Direzione lavori, RUP, collaudo	costo storico	100,00	0,00
B7a	23) Spese per la sicurezza	costo storico	30.500,00	200,00
B8	b) Canoni di leasing	costo storico	11.000,00	
B8	c) Noleggio di attrezzature (Noli)	costo storico	76.000,00	0,00
B10 b	b) Ammortamento delle immobilizzazioni materiali	costo storico	0,00	0,00
B7a3	Altri costi: Energia elettrica	costo storico	170.000,00	25.000,00
CODICE	COSTI PER IL PERSONALE	C.I.	0,00	IMPORTO
	Dirigenti/impiegati/quadri		0,00	
B9a1	a) salari e stipendi fissi	ccnl	584.122,00	1.082,20
B9a2	a) Lavoro straordinario	ccnl	0,00	
B9b	b) oneri sociali	ccnl	191.592,02	431,84
B9c	c) trattamento di fine rapporto	ccnl	49.358,31	97,40
B9d	d) trattamento di quiescenza e simili	ccnl	0,00	
	Operai	ccnl	0,00	
B9a1	a) salari e stipendi	ccnl	0,00	
B9a2	a) Lavoro straordinario	ccnl	0,00	
B9b	b) oneri sociali	ccnl	0,00	
B9c	c) trattamento di fine rapporto	ccnl	0,00	
B9d	d) trattamento di quiescenza e simili	ccnl	0,00	
	Operai avventizi	ccnl	0,00	
B9a1	a) salari e stipendi	ccnl	90.515,00	1.151,97
B9a2	a) Lavoro straordinario	ccnl	0,00	
B9b	b) oneri sociali	ccnl	19.008,15	241,91
B9c	c) trattamento di fine rapporto	ccnl	0,00	
B9d	d) trattamento di quiescenza e simili	ccnl	0,00	
			0,00	
TOTALE			1.767.295,48	31.705,31



Tabella n. 6 Imputazione **spese direttamente** attribuibili al servizio IRRIGUO nel Macro Bacino n. 1

Centro di costo primario	SERVIZIO IRRIGUO		
Centro di costo secondario	MACROBACINO "1" Fondovalle Ufita e Macchioni		
Riepilogo delle spese relative al Servizio IRRIGUO per il Macro Bacino 1			
Opera (o sottobacino)	Costi direttamente imputabili		
	Costi di manutenzione	Costi di esercizio impianti	TOTALE spese direttamente imputabili
Opere accumulo, rete adduzione	18.199,63	22.466,81	40.666,44
rete di distribuzione	30.332,72	44.933,61	75.266,33
pompaggi	6.066,54	89.867,22	95.933,76
sorveglianza e pronto intervento	6.066,54	67.400,42	73.466,96
altro	0,00	0,00	0,00
TOTALI	60.665,45	224.668,05	285.333,50



Tabella n. 6 Imputazione **spese direttamente** attribuibili al servizio IRRIGUO nel Macro Bacino n.2

Centro di costo primario	SERVIZIO IRRIGUO		
Centro di costo secondario	MACROBACINO "2" Malvizza		
Riepilogo delle spese relative al Servizio IRRIGUO per il Macro Bacino 2			
Opera (o sottobacino)	Costi direttamente imputabili		TOTALE spese direttamente imputabili
	Costi di manutenzione	Costi di esercizio impianti	
Opere accumulo, rete adduzione	2.009,56	819,86	2.829,42
rete di distribuzione	3.349,27	1.639,72	4.988,99
pompaggi	669,85	3.279,45	3.949,30
sorveglianza e pronto intervento	669,85	2.459,58	3.129,44
altro	0,00	0,00	0,00
TOTALI	6.698,54	8.198,62	14.897,15




Tabella n. 6 Imputazione **spese direttamente** attribuibili al servizio IRRIGUO nel Macro Bacino n.3

Centro di costo primario	SERVIZIO IRRIGUO		
Centro di costo	MACROBACINO "3" Stillo, Stratola etc		
Riepilogo delle spese relative al Servizio IRRIGUO per il Macro Bacino 2			
Opera (o sottobacino)	Costi direttamente imputabili		
	Costi di manutenzione	Costi di esercizio impianti	TOTALE spese direttamente imputabili
Opere accumulo, rete adduzione	2.127,26	3.170,53	5.297,79
rete di distribuzione	3.545,43	6.341,06	9.886,50
pompaggi	709,09	12.682,13	13.391,21
sorveglianza e pronto intervento	709,09	9.511,59	10.220,68
altro	0,00	0,00	0,00
TOTALI	7.090,87	31.705,31	38.796,18




Tabella n. 7 Riepilogo delle spese direttamente imputabili e calcolo della quota di spese indirette da attribuire in proporzione a ciascun servizio							
Riepilogo spese direttamente imputabili Servizio di BONIFICA				Riepilogo spese direttamente imputabili Servizio IRRIGUO			
Macroba cino NUM.	Tot. manutenzione	Tot. esercizio	TOT.	Macroba cino NUM.	Tot. manutenzione	Tot. esercizio	TOT.
1	559.339,06	285.386,93	844.725,99	1	60.665,45	224.668,05	285.333,50
2	133.553,88	45.987,98	179.541,86	2	6.698,54	8.198,62	14.897,15
				3	7.090,87	31.705,31	38.796,18
TOT.	692.892,94	331.374,91	1.024.267,85	TOT.	74.454,85	264.571,98	339.026,83
Quota percentuale sul totale delle spese dirette (X= TOT bonifica/ Tot bonifica + Tot irriguo)			75,13%	Quota percentuale sul totale delle spese dirette (Y= TOT irriguo/ Tot bonifica + Tot irriguo)			24,87%

A) Totale spese direttamente imputabili (Bonifica + Irrigazione) 1.363.294,68

B) Fabbisogno complessivo (ipotesi) 2.455.384,46

C) Totale spese indirette (spese non direttamente imputabili pari alla differenza B-A) 1.092.089,78

RIPARTIZIONE DELLE SPESE INDIRETTE (in proporzione alle percentuali X e Y)

Quota di spese indirette alla BONIFICA	820.506,72
Quota di spese indirette all'IRRIGUO	271.583,06
TOT.	1.092.089,78

Spese totali di Bonifica	
Spese dirette	1.024.267,85
Spese indirette	820.506,72
TOT.	1.844.774,58

Spese totali Irriguo	
Spese dirette	339.026,83
Spese indirette	271.583,06
TOT.	610.609,88

Totale spese di bonifica e di irrigazione (= fabbisogno complessivo ipotizzato) 2.455.384,46	
Spese totali di Bonifica	1.844.774,58
Spese totali Irriguo	610.609,88
	2.455.384,46




Tabella n. 8 Riepilogo delle spese direttamente imputabili e calcolo della quota di spese indirette da attribuire in proporzione a ciascun macro bacino di Bonifica - CALCOLO DELLE SPESE TOTALI SOSTENUTE NEL MACRO BACINO

Riepilogo spese direttamente imputabili Servizio di BONIFICA				Riepilogo spese direttamente imputabili Servizio IRRIGUO			
Macrobacino NUM.	Tot. manutenzione	Tot. esercizio	TOT.	Macrobacino NUM.	Tot. manutenzione	Tot. esercizio	TOT.
1	559.339,06	285.386,93	844.725,99	1	60.665,45	224.668,05	285.333,50
2	133.553,88	45.987,98	179.541,86	2	6.698,54	8.198,62	14.897,15
				3	7.090,87	31.705,31	38.796,18
TOT.	692.892,94	331.374,91	1.024.267,85	TOT.	74.454,85	264.571,98	339.026,83
Quota percentuale sul totale delle spese dirette (X= TOT bonifica/ Tot bonifica + Tot irriguo)			75,13%	Quota percentuale sul totale delle spese dirette (Y= TOT irriguo/ Tot bonifica + Tot irriguo)			24,87%

A) Totale spese direttamente imputabili (Bonifica + Irrigazione) 1.363.294,68

B) Fabbisogno complessivo (ipotesi) 2.455.384,46

C) Totale spese indirette (spese non direttamente imputabili pari alla differenza B-A) 1.092.089,78

RIPARTIZIONE DELLE SPESE INDIRETTE (in proporzione alle percentuali X e Y)

Quota di spese indirette alla BONIFICA 820.506,72

Quota di spese indirette all'IRRIGUO 271.583,06

TOT. Spese indirette alla bonifica da ripartire tra i macrobacini

Percentuale spese dirette Macrobacino 1/totale spese dirette	82,47%
820.506,72	

Percentuale spese dirette Macrobacino 2/totale spese dirette

17,53%

Spese totali servizio bonifica macro bacino 1	
Spese dirette	844.725,99
Spese indirette	676.681,75
TOT.	1.521.407,74

Spese totali servizio bonifica macro bacino 2	
Spese dirette	179.541,86
Spese indirette	143.824,98
TOT.	323.366,84

Totale spese dirette e indirette Servizio di bonifica 1.844.774,58




Tabella n. 9 Riepilogo delle spese direttamente imputabili e calcolo della quota di spese indirette da attribuire in proporzione a ciascun macro bacino di Irrigazione - CALCOLO DELLE SPESE TOTALI SOSTENUTE NEI MACRO BACINI

Riepilogo spese direttamente imputabili Servizio di BONIFICA				Riepilogo spese direttamente imputabili Servizio IRRIGUO			
Macrobacino NUM.	Tot. manutenzione	Tot. esercizio	TOT.	Macrobacino NUM.	Tot. manutenzioni	Tot. esercizio	TOT.
1	559.339,06	285.386,93	844.725,99	1	60.665,45	224.668,05	285.333,50
2	133.553,88	45.987,98	179.541,86	2	6.698,54	8.198,62	14.897,15
				3	7.090,87	31.705,31	38.796,18
TOT.	692.892,94	331.374,91	1.024.267,85	TOT.	74.454,85	264.571,98	339.026,83
Quota percentuale sul totale delle spese dirette (X= TOT bonifica/ Tot bonifica + Tot irriguo)			75,13%	Quota percentuale sul totale delle spese dirette (Y= TOT irriguo/ Tot bonifica + Tot irriguo)			24,87%

A) Totale spese direttamente imputabili (Bonifica + Irrigazione) 1.363.294,68

B) Fabbisogno complessivo (ipotesi) 2.455.384,46

C) Totale spese indirette (spese non direttamente imputabili pari alla differenza B-A) 1.092.089,78

RIPARTIZIONE DELLE SPESE INDIRETTE (in proporzione alle percentuali X e Y)	
Quota di spese indirette alla BONIFICA	820.506,72
Quota di spese indirette all'IRRIGUO	271.583,06

TOT. Spese indirette all'IRRIGUO da ripartire tra i macrobacini	Percentuale spese dirette Macrobacino 1/totale spese dirette	Percentuale spese dirette Macrobacino 2/totale spese dirette	Percentuale spese dirette Macrobacino 3/totale spese dirette
271.583,06	84,16%	4,39%	11,44%

Spese totali servizio IRRIGUO macro bacino 1		Spese totali servizio IRRIGUO macro bacino 2		Spese totali servizio IRRIGUO macro bacino 3	
Spese dirette	285.333,50	Spese dirette	14.897,15	Spese dirette	38.796,18
Spese indirette	228.571,12	Spese indirette	11.933,61	Spese indirette	31.078,32
TOT.	513.904,62	TOT.	26.830,76	TOT.	69.874,50

Totale spese dirette e indirette Servizio IRRIGUO (nei macro bacini 1, 2 e 3)	610.609,88
Totale spese dirette e indirette Servizio di BONIFICA (nei macro bacini 1 e 2)	1.844.774,58
Totale spese dirette e indirette Servizi di bonifica e Irriguo (pari al fabbisogno complessivo)	2.455.384,46



PIANO DI GESTIONE - CONSORZIO DI BONIFICA DELL'UFITA - Grottamirarda (AV)

Tabella n. 10 Riepilogo della spesa per il servizio di bonifica nel Macro Bacino e dalla sua copertura con determinazione per differenza della quota di spesa da ripartire direttamente sulla proprietà consorzziata

SERVIZIO DI BONIFICA: determinazione della quota di spesa netta da ripartire sulla proprietà consorzziata per il Macro Bacino 1									
Opera o sottobacino	Totale spese direttamente imputabili	Quota di spese indirette (% spese indir. * totale spese indirette MacroB.)	Costo totale di Bonifica	Finanziamenti pubbl.		ATO	SCARICHI Autorizzati		COSTO DI BONIFICA NETTO SULL'UTENZA
				per MANUTENZIONE per ESERCIZIO (Consumi di impianti idrovori, personale dedicato, etc.)	CANONE a carico del Servizio		Soggetto Gestore del Servizio	Contributi derivanti da allivita produttive che scaricano nella rete consorziate	
Rete idraulica diffusa	211.181,50	169.170,44	380.351,93	0,00					380.351,93
Rete idraulica diffusa	126.708,90	101.502,26	228.211,16	0,00					228.211,16
Opera dichiarata di prem. Inter. Regionale	0,00	0,00	0,00						0,00
Opera di difesa del suolo o dell'ambiente	506.835,60	406.009,05	912.844,64	0,00					912.844,64
TOTALI (vedi anche tab.8)	844.725,99	676.681,75	1.521.407,74	0,00	0,00	0,00	0,00	0,00	1.521.407,74




Tabella n. 10 Riepilogo della spesa per il servizio di bonifica nel Macro Bacino e dalla sua copertura con determinazione per differenza della quota di spesa da ripartire direttamente sulla proprietà consorzziata

SERVIZIO DI BONIFICA: determinazione della quota di spesa netta da ripartire sulla proprietà consorzziata per il Macro Bacino 2										
	Opera o sottobacino	Totale spese direttamente imputabili	Quota di spese indirette (% spese indir. * totale spese indirette MacroB.)	Costo totale di Bonifica	Finanziamenti pubbl.			SCARICHI Autorizzati		COSTO DI BONIFICA NETTO SULL'UTENZA
					per MANUTENZIONE per Esercizio (Consumi di impianti idrovori, personale dedicato, tec.)	CANONE a carico del Soggetto Gestore del Servizio Idrico Integrato	Contributi derivanti da attività produttive che scaricano nella rete consortile	TOTALE dei contributi alla gestione del servizio di BONIFICA		
	Rete idraulica diffusa	89.770,93	71.912,49	161.683,42	0,00				0,00	161.683,42
	Rete idraulica diffusa	26.931,28	21.573,75	48.505,03	0,00				0,00	48.505,03
	Opera dichiarata di prem. Inter. Regionale	0,00	0,00	0,00					0,00	0,00
	Opera di difesa del suolo o dell'ambiente	62.839,65	50.338,74	113.178,39	0,00				0,00	113.178,39
	TOTALI (vedi anche tab.8 macrobac. 2)	179.541,86	143.824,98	323.366,84	0,00	0,00	0,00	0,00	0,00	323.366,84




Tabella n. 11 Riepilogo con il dettaglio DEI MACROBACINI DELLA SPESA per il servizio di BONIFICA, copertura della spesa con determinazione per differenza della quota di spesa da ripartire direttamente sulla proprietà consorziata

MACRO BACINO DI BONIFICA	Totale spese direttamente imputabili	Quota di spese indirette (% spese Indir. * totale spese indirette Macro.)	Costo totale di Bonifica	Finanziamenti pubbl.		ATO	SCARICHI Autorizzati	TOTALI del contributo alla gestione del servizio di BONIFICA	COSTO DI BONIFICA NETTO SULL'UTENZA
				per MANUTENZIONE per Esercizio (Consumi di impianti idrovori, personale dedicato, tec.)	CANONE a carico del Soggetto Gestore del Servizio Idrico Integrato				
Macrobacino 1	844.725,99	676.681,75	1.521.407,74	0,00	0,00	0,00	0,00	0,00	1.521.407,74
Macrobacino 2	179.541,86	143.824,98	323.366,84	0,00	0,00	0,00	0,00	0,00	323.366,84
TOTALI	1.024.267,85	820.506,72	1.844.774,58	0,00	0,00	0,00	0,00	0,00	1.844.774,58



Tabella n. 14 Identificazione del costo di manutenzione da ripartire sull'utenza per ciascun Macro Bacino

MACRO BACINO IRRIGUO	Spese direttamente imputabili		Totale spese direttamente imputabili	Quota di spese indirette (% spese indir. * totale spese indirette irrig.)	Riparto spese generali				Costo totale per impianto	TOT. Eventuali contributi regionali alla gestione	COSTO TOTALE NETTO PER MACRO BACINO
	MANUTENZIONE impianti e opere (beneficio potenziale)	ESERCIZIO IRRIGUO (beneficio effettivo)			% spese generali per MANUTENZ.	Quota spese generali per MANUTENZIONE	% spese generali per ESERCIZIO	Quota spese generali per ESERCIZIO			
Macrobacino 1	60.665,45	224.668,05	285.333,50	228.571,12	21,26%	48.597,06	78,74%	179.974,06	513.904,62	382.249,21	131.655,40
Macrobacino 2	6.698,54	8.198,62	14.897,15	11.933,61	44,97%	5.365,97	55,03%	6.567,64	26.830,76	21.177,19	5.653,58
Macrobacino 3	7.090,87	31.705,31	38.796,18	31.078,32	18,28%	5.680,26	81,72%	25.398,07	69.874,50	51.573,60	18.300,90
TOTALI	74.454,85	264.571,98	339.026,83	271.583,06		59.643,29		211.939,76	610.609,88	455.000,00	155.609,88




Tabella n. 15 Identificazione del costo di MANUTENZIONE da ripartire sull'Utenza

Tariffa 1: beneficio POTENZIALE							
MACRO BACINO IRRIGUO	COSTI DIRETTI		SPESE GENERALI		Costo totale Servizio MANUTENZIONE Impianti irrigui	TOT. Eventuali contributi regionali alla MANUTENZIONE	COSTO NETTO DI MANUTENZIONE IMP. IRRIGUI SULL'UTENZA
	COSTI DI MANUTENZIONE Impianti e opere (beneficio potenziale)	% spese generali per MANUTENZ.	Quota spese generali per MANUTENZIONE	MANUTENZIONE			
Macrobacino 1	60.665,45	21,26%	48.597,06	109.262,50	97.775,41	11.487,09	
Macrobacino 2	6.698,54	44,97%	5.365,97	12.064,51	10.796,13	1.268,38	
Macrobacino 3	7.090,87	18,28%	5.680,26	12.771,12	11.428,46	1.342,67	
TOTALI	74.454,85		59.643,29	134.098,14	120.000,00	14.098,14	




Tabella n. 16 Identificazione del costo di ESERCIZIO da ripartire sull'Utenza

		Tariffa 2: beneficio EFFETTIVO					
MACRO BACINO IRRIGUO	COSTI DIRETTI	SPESE INDIRETTE		Costo totale ESERCIZIO Impianti Irrigui	TOT. Eventuali contributi regionali all'ESERCIZIO	COSTO NETTO DI ESERCIZIO IRRIGUO SULL'UTENZA	
		% spese indirette per ESERCIZIO	Quota spese indirette per ESERCIZIO				
Macrobacino 1	224.668,05	78,74%	179.974,06	404.642,11	284.473,80	120.168,31	
Macrobacino 2	8.198,62	55,03%	6.567,64	14.766,25	10.381,05	4.385,20	
Macrobacino 3	31.705,31	81,72%	25.398,07	57.103,38	40.145,14	16.958,24	
TOTALI	264.571,98		211.939,76	476.511,74	335.000,00	141.511,74	



